

**ΕΛΟΤ ΤΠ 1501-05-03-11-04:2009**

---

**ΕΛΛΗΝΙΚΗ ΤΕΧΝΙΚΗ  
ΠΡΟΔΙΑΓΡΑΦΗ**  
**HELLENIC TECHNICAL  
SPECIFICATION**

---



**Ασφαλτικές στρώσεις κλειστού τύπου**

---

**Hot mixed dense graded asphalt concrete layers**

Κλάση τιμολόγησης: **13**

## Πρόλογος

Η παρούσα τεχνική προδιαγραφή ΕΛΟΤ ΤΠ 1501-05-03-11-04 «Ασφαλτικές στρώσεις κλειστού τύπου» βασίζεται στην Προσωρινή Εθνική Τεχνική Προδιαγραφή (ΠΕΤΕΠ) που συντάχθηκε από το Ινστιτούτο Οικονομίας Κατασκευών (ΙΟΚ) υπό την εποπτεία της 2<sup>ης</sup> Ομάδας Διοίκησης Έργου (2<sup>η</sup> ΟΔΕ) του Υπουργείου Περιβάλλοντος Χωροταξίας και Δημοσίων Έργων (ΥΠΕΧΩΔΕ).

Την επεξεργασία και την έκδοση της παρούσας τεχνικής προδιαγραφής ΕΛΟΤ ΤΠ 1501-05-03-11-04, ανέλαβε η Ειδική Ομάδα Έργου ΕΟΕ Β της ΕΛΟΤ ΤΕ 99 «Προδιαγραφές τεχνικών έργων», τη γραμματεία της οποίας έχει η Διεύθυνση Τυποποίησης του Ελληνικού Οργανισμού Τυποποίησης (ΕΛΟΤ).

Το κείμενο της παρούσας τεχνικής προδιαγραφής ΕΛΟΤ ΤΠ 1501-05-03-11-04 εγκρίθηκε την 23<sup>η</sup> Δεκεμβρίου 2009 από την ΕΛΟΤ ΤΕ 99 σύμφωνα με τον κανονισμό σύνταξης και έκδοσης ελληνικών προτύπων και προδιαγραφών.

© ΕΛΟΤ 2009

Όλα τα δικαιώματα έχουν κατοχυρωθεί. Εκτός αν καθορίζεται διαφορετικά, κανένα μέρος αυτού του Προτύπου δεν επιτρέπεται να αναπαραχθεί ή χρησιμοποιηθεί σε οποιαδήποτε μορφή ή με οποιοδήποτε τρόπο, ηλεκτρονικό ή μηχανικό, περιλαμβανομένων φωτοαντιγράφων και μικροφίλμ, δίχως γραπτή άδεια από τον εκδότη.

## Περιεχόμενα

Εισαγωγή.....	4
1 Αντικείμενο .....	5
2 Τυποποιητικές παραπομπές.....	5
3 Όροι και ορισμοί .....	8
4. Ενσωματούμενα υλικά.....	8
4.1 Συνδετικό υλικό .....	8
4.2 Αδρανή υλικά.....	9
4.3 Μίγμα αδρανών υλικών.....	12
4.4 Μελέτη σύνθεσης ασφαλτικού σκυροδέματος.....	16
5 Τρόπος εκτέλεσης της εργασίας .....	19
5.1 Παραγωγή ασφαλτομίγματος .....	19
5.2 Μεταφορά ασφαλτομίγματος.....	20
5.3 Προετοιμασία επιφάνειας.....	20
5.4 Διάστρωση ασφαλτομίγματος.....	21
5.5 Συμπύκνωση ασφαλτομίγματος.....	21
5.6 Ενώσεις (συναρμογές).....	22
5.7 Περιορισμοί λόγω καιρικών συνθηκών.....	22
5.8 Δοκιμαστικό τμήμα .....	23
6 Ποιοτικοί έλεγχοι για την παραλαβή.....	24
6.1 Κριτήρια αποδοχής υλικών .....	24
6.2 Έλεγχοι κατά τη διάρκεια της κατασκευής.....	24
6.3 Έλεγχος πάχους ασφαλτικών στρώσεων .....	27
7 Όροι υγείας και ασφάλειας .....	28
8 Τρόπος επιμέτρησης.....	28
8.1 Έλεγχος πάχους ασφαλτικών στρώσεων .....	28
8.2 Επιμέτρηση ενσωματούμενου ασφαλτικού σκυροδέματος κατά βάρος .....	29
8.3 Επιμέτρηση ανά τετραγωνικό μέτρο.....	29
8.4 Μεταφορά υλικών .....	29
8.5 Προεπάλειψη και συγκολλητική επάλειψη .....	29
Παράρτημα Α_(Ιδιότητες μιγμάτων ανακυκλούμενου - νέου ασφαλτομίγματος).....	30
Παράρτημα Β_(Πίνακας διορθωτικών συντελεστών ευστάθειας Marshall).....	31
Βιβλιογραφία.....	32

## Εισαγωγή

Η παρούσα τεχνική προδιαγραφή εντάσσεται στη σειρά των Π.Ε.Τ.Π που έχουν προετοιμασθεί από το ΥΠΕΧΩΔΕ και το ΙΟΚ και οι οποίες πρόκειται να εφαρμοστούν στην κατασκευή των δημοσίων τεχνικών έργων στην χώρα, με σκοπό την παραγωγή έργων άρτιων και ικανών να ανταποκριθούν και να ικανοποιήσουν τις ανάγκες που υπέδειξαν την κατασκευή τους και να αποβούν επωφελή για το κοινωνικό σύνολο.

Ο ΕΛΟΤ ανέλαβε την υποχρέωση να επεξεργασθεί και να εκδώσει τις ΠΕΤΕΠ ως Ελληνικές Τεχνικές Προδιαγραφές (ΕΛΟΤ ΤΠ – ΕΤΕΠ) σύμφωνα με τις διαδικασίες που προβλέπονται στον Κανονισμό σύνταξης και έκδοσης Ελληνικών Προτύπων και Προδιαγραφών και στον Κανονισμό σύστασης και λειτουργίας Τεχνικών Οργάνων Τυποποίησης.

# Ασφαλτικές στρώσεις κλειστού τύπου

## 1 Αντικείμενο

Αντικείμενο της παρούσας Προδιαγραφής είναι η παραγωγή και διάστρωση ασφαλτικού σκυροδέματος κλειστού τύπου.

Οι ασφαλτικές στρώσεις διακρίνονται σε: επιφανειακή στρώση (στρώση κυκλοφορίας), συνδετική στρώση, ισοπεδωτική (εξομαλυντική) στρώση και ασφαλτική βάση.

Τα αναφερόμενα στην παρούσα Προδιαγραφή έχουν εφαρμογή και κατά την εκτέλεση των έργων κατασκευής και συντήρησης των ασφαλτικών στρώσεων.

Η χρήση της παρούσας Προδιαγραφής για σύνταξη σχετικών μελετών εναπόκειται στην κρίση των μελετητών και του ΚτΕ.

## 2 Τυποποιητικές παραπομπές

Η παρούσα Προδιαγραφή ενσωματώνει, μέσω παραπομπών, προβλέψεις άλλων δημοσιεύσεων, χρονολογημένων ή μη. Οι παραπομπές αυτές αναφέρονται στα αντίστοιχα σημεία του κειμένου και κατάλογος των δημοσιεύσεων αυτών παρουσιάζεται στη συνέχεια. Προκειμένου περί παραπομπών σε χρονολογημένες δημοσιεύσεις, τυχόν μεταγενέστερες τροποποιήσεις ή αναθεωρήσεις αυτών θα έχουν εφαρμογή στην παρούσα όταν θα ενσωματωθούν σε αυτή, με τροποποίηση ή αναθεώρησή της. Όσον αφορά τις παραπομπές σε μη χρονολογημένες δημοσιεύσεις ισχύει η τελευταία έκδοσή τους.

ΕΛΟΤ EN 12591	Bitumen and bituminous binders - Specifications for paving grade bitumens -- Ασφαλτικά και συνδετικά ασφαλτικών - Προδιαγραφές για ασφάλτους οδοστρωσίας.
ΕΛΟΤ EN 14023	Bitumen and bituminous binders - Framework specification for polymer modified bitumens -- Άσφαλτος και συνδετικά ασφαλτικών - Πλαίσιο προδιαγραφών - για τροποποιημένη άσφαλτο με πολυμερή.
ΕΛΟΤ EN 12697-1	Bituminous mixtures - Test methods for hot mix asphalt - Part 1: Soluble binder content -- Ασφαλτομίγματα - Μέθοδοι δοκιμής θερμού ασφαλτομίγματος - Μέρος 1: Περιεκτικότητα σε διαλυτό συνδετικό υλικό
ΕΛΟΤ EN 12697-3	Bituminous mixtures - Test methods for hot mix asphalt - Part 3: Bitumen recovery: Rotary evaporator -- Ασφαλτικά μίγματα - Μέθοδοι δοκιμής θερμού ασφαλτομίγματος - Μέρος 3: Ανάκτηση ασφάλτου: Περιστρεφόμενος αποστακτήρας.
ΕΛΟΤ EN 12697-5 +A1	Bituminous mixtures - Test methods for hot mix asphalt - Part 5: Determination of the maximum density -- Ασφαλτικά μίγματα - Μέθοδοι δοκιμής θερμού ασφαλτομίγματος - Μέρος 5: Προσδιορισμός της μέγιστης πυκνότητας.
ΕΛΟΤ EN 12697-6 +A1	Bituminous mixtures - Test methods for hot mix asphalt - Part 6: Determination of bulk density of bituminous specimens -- Ασφαλτικά μίγματα - Μέθοδοι δοκιμής θερμού ασφαλτομίγματος - Μέρος 6: Προσδιορισμός της φαινόμενης πυκνότητας ασφαλτικών δοκιμίων.

- ΕΛΟΤ EN 12697-8 Bituminous mixtures - Test methods for hot mix asphalt - Part 8: Determination of void characteristics of bituminous specimens -- Ασφαλτικά μίγματα - Μέθοδοι δοκιμής θερμού ασφαλτομίγματος - Μέρος 8: Προσδιορισμός της περιεκτικότητας σε κενά των ασφαλτικών δοκιμίων.
- ΕΛΟΤ EN 12697-12 Bituminous mixtures - Test methods for hot mix asphalt - Part 12: Determination of the water sensitivity of bituminous specimens -- Ασφαλτικά μίγματα - Μέθοδοι δοκιμής θερμού ασφαλτομίγματος - Μέρος 12: Προσδιορισμός της ευαισθησίας στην επίδραση του νερού δοκιμίων ασφαλτομίγματος
- ΕΛΟΤ EN 12697-22 Bituminous mixtures - Test methods for hot mix asphalt - Part 22: Wheel tracking -- Ασφαλτικά μίγματα - Μέθοδοι δοκιμής θερμού ασφαλτομίγματος - Μέρος 22: Δοκιμή τροχαυλάκωσης
- ΕΛΟΤ EN 12697-23 Bituminous mixtures - Test methods for hot mix asphalt - Part 23: Determination of the indirect tensile strength of bituminous specimens -- Ασφαλτικά μίγματα - Μέθοδοι δοκιμής θερμού ασφαλτομίγματος - Μέρος 23: Προσδιορισμός της έμμεσης εφελκυστικής αντοχής δοκιμίων ασφάλτου.
- ΕΛΟΤ EN 12697-34+A1 Bituminous mixtures - Test methods for hot mix asphalt - Part 34: Marshall test -- Ασφαλτικά μίγματα - Μέθοδοι δοκιμής θερμού ασφαλτομίγματος - Μέρος 34: Δοκιμή Marshall.
- ΕΛΟΤ EN 12697-35+A1 Bituminous mixtures - Test methods for hot mix asphalt - Part 35: Laboratory mixing -- Ασφαλτικά μίγματα - Μέθοδοι δοκιμής θερμού ασφαλτομίγματος - Μέρος 35: Ανάμιξη στο εργαστήριο.
- ΕΛΟΤ EN 12697-39 Bituminous mixtures - Test methods for hot mix asphalt - Part 39: Binder content by ignition -- Ασφαλτικά μίγματα - Μέθοδοι δοκιμής θερμού ασφαλτομίγματος - Μέρος 39: Προσδιορισμός περιεκτικότητας σε συνδετικό υλικό με ελεγχόμενη καύση.
- ΕΛΟΤ EN 13036-1 Road and airfield surface characteristics - Test methods - Part 1: Measurement of pavement surface macrotexture depth using a volumetric patch technique -- Χαρακτηριστικά επιφάνειας οδών και αεροδρομίων - Μέθοδοι δοκιμής - Μέρος 1: Μέτρηση του βάθους της μακροδομής της επιφάνειας με την βοήθεια της τεχνικής μέτρησης όγκου κηλίδας.
- ΕΛΟΤ EN 13036-7 Road and airfield surface characteristics - Test methods - Part 7: Irregularity measurement of pavement courses : the straightedge test -- Χαρακτηριστικά επιφάνειας οδών και αεροδρομίων Χαρακτηριστικά επιφάνειας οδών και αεροδρομίων - Μέθοδοι δοκιμής - Μέρος 7: Μέτρηση ανωμαλιών των στρώσεων κύλισης των οδοστρωμάτων (τελική στρώση) : Μέθοδος κανόνα.
- ΕΛΟΤ EN 45011 General requirements for bodies operating product certification systems -- Γενικές απαιτήσεις για φορείς που προβαίνουν σε πιστοποίηση προϊόντων.
- ΕΛΟΤ EN 1097-2 Tests for mechanical and physical properties of aggregates - Part 2: Methods for the determination of resistance to fragmentation -- Δοκιμές για τον προσδιορισμό των μηχανικών και φυσικών ιδιοτήτων των αδρανών - Μέρος 2: Μέθοδοι προσδιορισμού της αντίστασης σε θρυμματισμό

- ΕΛΟΤ EN 1097-6 Tests for mechanical and physical properties of aggregates - Part 6: Determination of particle density and water absorption -- για τον προσδιορισμό των μηχανικών και φυσικών ιδιοτήτων των αδρανών - Μέρος 6. Προσδιορισμός της πυκνότητας του φίλερ και απορρόφησης του νερού.
- ΕΛΟΤ EN 1097-7 Tests for mechanical and physical properties of aggregates - Part 7: Determination of the particle density of filler - Pycnometer method -- Δοκιμές των μηχανικών και φυσικών ιδιοτήτων των αδρανών - Μέρος 7: Προσδιορισμός της πυκνότητας του φίλερ - Μέθοδος πυκνομέτρου.
- ΕΛΟΤ EN 933-2 Tests for geometrical properties of aggregates - Part 2: Determination of particle size distribution - Test sieves, nominal size of apertures. Δοκιμές γεωμετρικών ιδιοτήτων αδρανών. Μέρος 2: Προσδιορισμός κοκκομετρικών κλασμάτων - Κόσκινα δοκιμών, ονομαστικό μέγεθος διατομών κοσκίνων
- ΕΛΟΤ EN 933-3 Tests for geometrical properties of aggregates - Part 3: Determination of particle shape - Flakiness index -- Δοκιμές γεωμετρικών ιδιοτήτων των αδρανών Μέρος 3: Προσδιορισμός της μορφής των κόκκων. Δείκτης πλακοειδούς
- ΕΛΟΤ EN 933-5 Tests for geometrical properties of aggregates - Part 5: Determination of percentage of crushed and broken surfaces in coarse aggregate particles -- Δοκιμές γεωμετρικών ιδιοτήτων των αδρανών - Μέρος 5: Προσδιορισμός του ποσοστού % των συνθλιμμένων και θραυσμένων επιφανειών σε χονδρόκοκκα αδρανή
- ΕΛΟΤ EN 933-8 Test for geometrical properties of aggregates - Part 8: Assessment of fines - Sand equivalent test -- Μέρος 8: Αξιολόγηση λεπτόκοκκου κλάσματος (παιπάλης) - Δοκιμή ισοδύναμου άμμου
- ΕΛΟΤ EN 933-9 Tests for geometrical properties of aggregates - Part 9: Assessment of fines - Methylene blue test -- Δοκιμές για τον προσδιορισμό των γεωμετρικών χαρακτηριστικών των αδρανών - Μέρος 9: Ποιοτική αξιολόγηση λεπτόκοκκου κλάσματος - Δοκιμή μπλε του μεθυλενίου.
- ΕΛΟΤ EN 933-10 Tests for geometrical properties of aggregates - Part 10: Assessment of fines - Grading of fillers (air jet sieving) -- Δοκιμές για τον προσδιορισμό των γεωμετρικών χαρακτηριστικών των αδρανών - Μέρος 10: Αξιολόγηση λεπτόκοκκου κλάσματος (παιπάλης) - Κοκκομετρική διαβάθμιση των φίλλερ (κοσκίνισμα με ρεύμα αέρα).
- ΕΛΟΤ EN 1367-2 Tests for thermal and weathering properties of aggregates - Part 2: Magnesium sulfate test - Δοκιμές για τον προσδιορισμό των ιδιοτήτων των αδρανών σε θερμικές και καιρικές μεταβολές - Μέρος 2: Δοκιμή θειικού μαγνησίου.
- ΕΛΟΤ EN 1426 Bitumen and bituminous binders - Determination of needle penetration -- Ασφαλτικά και συνδετικά ασφαλτικών - Προσδιορισμός της διεσόδου με βελόνα.
- ΕΛΟΤ EN 1427 Bitumen and bituminous binders - Determination of softening point - Ring and Ball method -- Ασφαλτικά και συνδετικά ασφαλτικών - Προσδιορισμός του σημείου μαλάκυνσης - Μέθοδος δακτυλιδίου
- ΕΛΟΤ EN 1744-1 Tests for chemical properties of aggregates - Part 1: Chemical analysis - Δοκιμές για τον προσδιορισμό των χημικών ιδιοτήτων των αδρανών - Μέρος 1: Χημική ανάλυση.

### 3 Όροι και ορισμοί

**3.1 Ασφαλικό σκυρόδεμα:** είναι το μίγμα ασφάλτου και αδρανών συνεχούς κοκκομετρικής διαβάθμισης. Τα αδρανή σχηματίζουν μία αλληλοσυνδεδεμένη δομή, η οποία έχει τη μεγαλύτερη συμμετοχή στην αντοχή του μίγματος σε ευστάθεια κατά τη φόρτιση.

**3.2 Επιφανειακή στρώση:** είναι η ανώτερη ασφατική στρώση που έρχεται σε άμεση επαφή με την κυκλοφορία, και ως εκ τούτου πρέπει να παρέχει ομαλή, άνετη και ασφαλή επιφάνεια κύλισης.

**3.3 Συνδεδητή στρώση:** είναι η ασφατική στρώση μεταξύ της επιφανειακής στρώσης και ασφατικής βάσης. Η στρώση αυτή παρέχει μια ομαλή επιφάνεια, με τις επιθυμητές κλίσεις, επί της οποίας διαστρώνεται η στρώση κυκλοφορίας. Η συνδεδητή στρώση έχει συνήθως πάχος 4,0 - 10,0 cm.

**3.4 Ισοπεδωτική (εξομαλυντική) στρώση:** είναι η ασφατική στρώση μεταβλητού πάχους που διαστρώνεται πάνω σε υφιστάμενη παλαιά επιφάνεια οδοστρώματος για την επίτευξη της απαιτούμενης επίκλισης του οδοστρώματος, ή την εξάλειψη επιφανειακών ανωμαλιών. Επί της ισοπεδωτικής στρώσης διαστρώνονται οι προβλεπόμενες επικείμενες στρώσεις.

**3.5 Η ασφατική βάση:** κατασκευάζεται σε μία ή περισσότερες στρώσεις πάχους 5,0 - 10,0 cm. Συνιστάται η ασφατική βάση, σε περίπτωση που έχει πάχος έως 10 cm, να διαστρώνεται εφ' άπαξ.

Επίσης:

- Το Ασφαλικό Σκυρόδεμα χαρακτηρίζεται εν συντομία από τα γράμματα ΑΣ και έναν αριθμό που δηλώνει το κόσκινο διέλευσης των αδρανών, π.χ. ΑΣ 12 δηλώνει ασφατικό σκυρόδεμα με αδρανή συγκρατούμενα έως και 10% κατά βάρος από κόσκινο βροχίδας 12 mm.
- Κατά τον ίδιο τρόπο καθορίζεται και το ονομαστικό μέγεθος του χονδρόκοκκου και λεπτόκοκκου αδρανούς.
- Στην περίπτωση του λεπτόκοκκου αδρανούς το συγκρατούμενο ποσοστό στο κόσκινο αναφοράς ανέρχεται έως και στο 15%.

### 4 Ενσωματούμενα υλικά

#### 4.1 Συνδεδητικό υλικό

Το συνδεδητικό υλικό του ασφατικού σκυροδέματος για όλες τις στρώσεις, είναι κοινή άσφαλτος οδοστρωσίας τύπου 20/30, 35/50, 50/70 ή 70/100, σύμφωνα με τις απαιτήσεις του Προτύπου ΕΛΟΤ EN 12591. (Πίνακες 1 και Α.1. )

Ο τύπος που θα χρησιμοποιηθεί θα καθορίζεται από τον μελετητή, ανάλογα με τις κλιματολογικές συνθήκες της περιοχής του έργου και τα χαρακτηριστικά της κυκλοφορίας. Σε περιπτώσεις αξιοποίησης ανακυκλωμένου ασφαλτομίγματος μπορεί να χρησιμοποιηθεί και άσφαλτος 100/150.

Για την κατασκευή της επιφανειακής στρώσης, της συνδεδητικής στρώσης και της ασφατικής βάσης, χρησιμοποιείται κοινή άσφαλτος οδοστρωσίας τύπου 35/50 ή 50/70 ή 70/100.

Άσφαλτος 20/30 χρησιμοποιείται μόνον σε ειδικές περιπτώσεις κατά την κρίση του Μελετητή (σκληρή άσφαλτος).

Το συνδεδητικό υλικό των μιγμάτων που προορίζονται για την συντήρηση ή/ και ενίσχυση παλαιών οδοστρωμάτων (αποκατάσταση της επιφανειακής στρώσης κ.λπ.), ιδιαίτερα σε αυτοκινητοδρόμους ή δρόμους με υψηλή κυκλοφορία, μπορεί να είναι και τροποποιημένη άσφαλτος, σύμφωνα με τις απαιτήσεις του Προτύπου ΕΛΟΤ EN 14023, [Πίνακας 1 και Α.1 (N)] ή [Πίνακα 4 και Α.4 (N)], ανάλογα με τον τύπο του πολυμερούς που χρησιμοποιείται.



Η τροποποιημένη άσφαλτος (άσφαλτος και πολυμερές) συντίθεται σε κατάλληλες μονάδες πριν από την ανάμιξή της με τα αδρανή.

Για τη χρήση της τροποποιημένης ασφάλτου θα συντάσσεται ειδική μελέτη, στην οποία θα περιέχονται, πλην της μελέτης σύνθεσης του ασφαλτομίγματος, και αποδεικτικά στοιχεία περί της αποτελεσματικότητας και των βελτιώσεων που επέρχονται από τη χρήση της συγκεκριμένης τροποποιημένης ασφάλτου έναντι της κοινής ασφάλτου οδοστρωσίας, με βάση τις εργαστηριακές δοκιμές που προδιαγράφονται από τη σειρά των Προτύπων ΕΛΟΤ EN 12697.

Σε ασφαλτομίγματα για επιφανειακές στρώσεις, όταν χρησιμοποιείται περισσότερο από 10%, κατά βάρος, ανακυκλωμένο ασφαλτομίγμα με κοινή άσφαλτο οδοστρωσίας και η άσφαλτος που πρόκειται να χρησιμοποιηθεί είναι επίσης κοινή άσφαλτος οδοστρωσίας, θα πρέπει να επιλέγεται τύπος ασφάλτου τέτοιος ώστε η προκύπτουσα τιμή της Εισδυτικότητας ή του Σημείου Μάλθωσης να είναι σύμφωνη με τις απαιτήσεις της κοινής ασφάλτου που αρχικά ήθελε επιλεγεί άνευ της προσθήκης ανακυκλωμένου ασφαλτομίγματος. Οι υπολογισμοί για τον προσδιορισμό των παραπάνω δύο τιμών θα γίνονται σύμφωνα με τις εξισώσεις που δίνονται στο Παράρτημα Ι της παρούσας.

Σε ασφαλτομίγματα για συνδετικές στρώσεις, ισοπεδωτική και ασφαλτική βάση, τα ανωτέρω ισχύουν για ποσοστό εμπειροχόμενου ανακυκλωμένου ασφαλτομίγματος περισσότερο από 20%.

Για ποσοστά μικρότερα από τα ανωτέρω εμπειροχόμενου ανακυκλωμένου ασφαλτομίγματος δεν απαιτείται ο προσδιορισμός της προκύπτουσας εισδυτικότητας ή σημείου μάλθωσης και μπορεί να χρησιμοποιηθεί η άσφαλτος που χρησιμοποιείται και άνευ εξ ανακυκλώσεως υλικού.

## 4.2 Αδρανή υλικά

Τα αδρανή υλικά (χονδρόκοκκα και λεπτόκοκκα) πρέπει να είναι καθαρά, ομοιόμορφης ποιότητας, συμπαγή, απαλλαγμένα από αποσπασμένα τεμάχια, σβώλους αργίλου, αργιλούχες επικαλύψεις και γενικά οποιασδήποτε φύσης περιβλήματα.

### Χονδρόκοκκα αδρανή υλικά

Το χονδρόκοκκο αδρανές (υλικό συγκρατούμενο στο κόσκινο 2 mm) θα είναι λατομικής προέλευσης ή από φυσικά αμμοχάλικα ή σκωρίες κατάλληλης σκληρότητας και ανθεκτικότητας, και θα παράγεται με πολλαπλή θραύση.

Το χονδρόκοκκο αδρανές για την ασφαλτική βάση, τη συνδετική στρώση, την ισοπεδωτική στρώση ή την επιφανειακή στρώση, όπου αυτή μπορεί να χρησιμοποιηθεί θα πρέπει να πληροί και τις παρακάτω απαιτήσεις:

- α) Η φθορά κατά τη δοκιμή θρυμματισμού από τριβή και κρούση κατά Los Angeles σύμφωνα με το Πρότυπο ΕΛΟΤ EN 1097-2 (άρθρο 5), πρέπει να είναι:  $\leq 40\%$ , για υπεραστικούς ή αστικούς δρόμους στο Επαρχιακό, ή Νομαρχιακό, ή Εθνικό δίκτυο, με μία λωρίδα κυκλοφορίας ανά κατεύθυνση και  $\leq 30\%$  για τους υπόλοιπους δρόμους με δύο ή περισσότερες λωρίδες ανά κατεύθυνση.
- β) Το σχήμα του χονδρόκοκκου αδρανούς καθορίζεται από το δείκτη πλακοειδούς, σύμφωνα με το Πρότυπο ΕΛΟΤ EN 933-3, η τιμή του οποίου δεν θα πρέπει να υπερβαίνει το 25.
- γ) Η ανθεκτικότητα σε αποσάθρωση (δοκιμή υγείας) θα εκτελείται σύμφωνα με το Πρότυπο ΕΛΟΤ EN 1367-2, με θειικό μαγνήσιο. Η απώλεια βάρους θα είναι μικρότερη του 18%.

Στην περίπτωση που θα χρησιμοποιηθεί χονδρόκοκκο αδρανές υλικό προερχόμενο από θραύση φυσικών χαλικιών από ορυχεία ή ποτάμια, το ποσοστό των κόκκων με μία ή περισσότερες επιφάνειες προερχόμενες από θραύση και σύνθλιψη πρέπει να είναι  $\geq 50\%$ , κατά βάρος, και το ποσοστό των 'τελείως' σφαιρικών κόκκων πρέπει να είναι  $< 10\%$ , κατά βάρος. Οι παραπάνω έλεγχοι θα γίνονται σύμφωνα με το πρότυπο ΕΛΟΤ EN 933-5.

Στην περίπτωση που θα χρησιμοποιηθούν σκωρίες για την παραγωγή του ασφαλτικού σκυροδέματος θα εκτελούνται και οι παρακάτω έλεγχοι:

- α) Σταθερότητα όγκου, σύμφωνα με το Πρότυπο ΕΛΟΤ EN 1744-1, (παράγραφος 19.3), όταν χρησιμοποιούνται σιδηροσκωρίες και
- β) Αποσύνθεση διττανθρακικού πυριτίου ή/ και αποσύνθεση σιδήρου, σύμφωνα με το Πρότυπο ΕΛΟΤ EN 1744-1, (παράγραφοι 19.1 και 19.2, του Προτύπου αντίστοιχα), όταν χρησιμοποιούνται ψυχόμενες στον αέρα σκωρίες υψικαμίνου (Air cooled blast furnace slags)

Η ευστάθεια όγκου (ποσοστό μεταβολής του όγκου) των αδρανών από σιδηροσκωρίες, πρέπει να είναι  $\leq 3,5\%$ . Η αποσύνθεση των ψυχόμενων στον αέρα σκωριών υψικαμίνου θα πρέπει να είναι μηδενική και στις δύο περιπτώσεις.

Η κοκκομετρική διαβάθμιση του χονδρόκοκκου υλικού για όλες τις ασφαλτικές στρώσεις θα βρίσκονται εντός των ορίων του παρακάτω Πίνακα 1.

**Πίνακας 1 - Όρια κοκκομετρικών διαβαθμίσεων χονδρόκοκκου αδρανούς για ασφαλτικών στρώσεων**

Ονομαστικό άνοιγμα οπής κόσκινου κατά το Πρότυπο ΕΛΟΤ EN 933-2 (mm)	Διερχόμενο ποσοστό % (κατά βάρος)				
	X-40	X-25	X-20	X-12,5	X-10
63 (50) <sup>(1)</sup>	100				
40 (37,5)	90-99 (90-100)	100			
31,5 (25,0)	20-55	90-99 (95-100)	100		
20 (19,0)	0-15		90-99 (90-100)	100	
12,5 (12,5)	-	25-60		90-99 (90-100)	100
10 (9,5)	0-5	-	20-55	40-75	90-99 (85-100)
4,0 (4,75)		0-10	0-10	5-25	10-30
2,0 (2,36)	-	0-2 (0-5)	0-2 (0-5)	0-10	0-10
1,0 (1,18)		-	-	0-2 (0-5)	0-2 (0-5)

<sup>(1)</sup> Εντός παρενθέσεως η σειρά κόσκινων κατά το Πρότυπο ΕΛΟΤ EN 933-2 και τα αντίστοιχα όρια.

#### Λεπτόκοκκα αδρανή υλικά

Τα λεπτόκοκκα αδρανή (υλικά ονομαστικού μεγέθους 2 mm και συγκρατούμενα στο κόσκινο 0,063 mm) θα αποτελούνται από θραυστή άμμο κατάλληλου πετρώματος, ή φυσική άμμο, ή θραυστή άμμο σκωριών, ή από συνδυασμό αυτών. Ειδικά για την επιφανειακή στρώση η άμμος θα προέρχεται από θραύση πετρωμάτων με φθορά κατά Los Angeles  $\leq 30\%$  (Πρότυπο ΕΛΟΤ EN 1097-2).

Η κοκκομετρική διαβάθμιση των λεπτόκοκκων υλικών για όλες τις ασφαλτικές στρώσεις θα ανταποκρίνεται στα όρια των κοκκομετρικών διαβαθμίσεων που δίνονται στον ακόλουθο Πίνακα 2.

**Πίνακας 2 - Όρια κοκκομετρικών διαβαθμίσεων λεπτόκοκκου αδρανούς υλικού για ασφαλτικές στρώσεις.**

Όνομαστικό άνοιγμα οπής κόσκινου κατά το Πρότυπο ΕΛΟΤ EN 933-2 (mm)	Διερχόμενο ποσοστό % (κατά βάρος)	
	Λ-4	Λ-2
6,3	100	
4,0 (4,75)(1)	85-99 (100)	100
2,0 (2,36)	70-95 (75-100)	85-99 (95-100)
1,0 (1,18)	45-70 (50-74)	60-95 (85-100)
0,5 (0,6)	23-47 (28-52)	40-80 (65-90)
0,25 (0,30)	6-25 (8-30)	20-50 (30-60)
0,063 (0,075)	0-15 (0-16)	0-15 (0-16)

<sup>(1)</sup> Εντός παρενθέσεως η σειρά κόσκινων κατά το Πρότυπο ΕΛΟΤ EN 933-2:1995 και τα αντίστοιχα όρια

Το λεπτόκοκκο κλάσμα των αδρανών (< 2,0 mm) πρέπει να έχει ισοδύναμο άμμου (Sand Equivalent) μεγαλύτερο του 55, σύμφωνα με το πρότυπο ΕΛΟΤ EN 933-8.

#### Παιπάλη

Η παιπάλη, το πολύ λεπτό υλικό που διέρχεται από το κόσκινο ανοίγματος 0,063 mm, μπορεί να είναι από ασβεστόλιθο, σκωρίες, υδράσβεστο, τσιμέντο Portland, ιπτάμενη τέφρα, ή οποιοδήποτε άλλο κατάλληλο υλικό. ελεύθερο αργιλικών προσμίξεων.

Η παιπάλη κατά την ώρα της ενσωμάτωσής της θα πρέπει να είναι επαρκώς ξηρή για να ρέει, η δε κοκκομετρική της διαβάθμιση, σύμφωνα με το πρότυπο ΕΛΟΤ EN 933-10, θα πρέπει να πληροί τις απαιτήσεις του Πίνακα 3:

**Πίνακας 3 - Όρια κοκκομετρικής διαβάθμισης παιπάλης**

Όνομαστικό άνοιγμα οπής κόσκινου κατά το Πρότυπο ΕΛΟΤ EN 933-2 (mm)	Διερχόμενο ποσοστό % (κατά βάρος)
2	100
0,125	85-100
0,063	75-100

Όταν το ποσοστό της παιπάλης στο μίγμα των αδρανών είναι μεγαλύτερο από 3%, πρέπει να γίνεται έλεγχος ως προς την περιεκτικότητα σε υλικά υψηλής πλαστικότητας (π.χ. διογκούμενη άργιλο) με τον προσδιορισμό της τιμής του δείκτη "μπλε του μεθυλενίου" (MBF), σύμφωνα με το Πρότυπο ΕΛΟΤ EN 933-9.

Κατά κανόνα η επιτρεπτή τιμή MBF για τα ασφαλτομίγματα όλων των στρώσεων είναι  $\leq 10 \text{ g/kg}$ . Υψηλότερες τιμές γίνονται αποδεκτές εφ' όσον ο λόγος παιπάλης προς άσφαλτο ευρίσκεται εντός της περιοχής 0,6-1,2.

Πέραν των παραπάνω ελέγχων θα προσδιορίζεται η πυκνότητα και η υδατοαπορρόφηση των χονδρόκοκκων και λεπτόκοκκων αδρανών, σύμφωνα με το Πρότυπο ΕΛΟΤ EN 1097-6, παράγραφος 7,8 ή 9, ανάλογα με το μέγεθος των κόκκων. Επίσης θα προσδιορίζεται και η πυκνότητα της παιπάλης σύμφωνα με το Πρότυπο ΕΛΟΤ EN EN 1097-7.

Η υδατοαπορροφητικότητα δεν πρέπει να υπερβαίνει το 2% κατά βάρος.

#### Αδρανή υλικά από ανακύκλωση ασφαλτομίγματος

Ως αδρανή υλικά για την παραγωγή ασφαλτικού σκυροδέματος μπορούν να χρησιμοποιηθούν και προϊόντα ανακύκλωσης παλαιών ασφαλτικών. Το μέγιστο μέγεθος αδρανών υλικών του ανακυκλούμενου ασφαλτομίγματος δεν πρέπει να είναι μεγαλύτερο από το αντίστοιχο των αδρανών υλικών του νέου μίγματος.

Οι ιδιότητες των αδρανών υλικών που εμπεριέχονται στο ανακυκλούμενο ασφαλτομίγμα θα πρέπει να ικανοποιούν τις απαιτήσεις των κανονικών αδρανών υλικών του νέου ασφαλτομίγματος.

Οι έλεγχοι επί του προς χρήση υλικού από ανακύκλωση θα γίνονται σε θρυμματισμένο υλικό στην τελική του μορφή με την οποία θα χρησιμοποιηθεί για την παραγωγή του τελικού ασφαλτομίγματος.

### **4.3 Μίγμα αδρανών υλικών**

Τα χονδρόκοκκα και λεπτόκοκκα αδρανή θα προσκομίζονται στο συγκρότημα παραγωγής ασφαλτομίγματος σε δύο ή περισσότερα χωριστά κλάσματα. Η παιπάλη συνιστάται να προσκομίζεται και να προστίθεται ξεχωριστά, έτσι ώστε να διασφαλίζεται η σταθερότητα του ασφαλτομίγματος σε περιεκτικότητα παιπάλης.

Επιτρέπεται η χρησιμοποίηση ενιαίου μίγματος αδρανών υλικών, υπό την προϋπόθεση ότι η κοκκομετρική του διαβάθμιση ικανοποιεί τις απαιτήσεις της προδιαγραφής αυτής.

Το μίγμα των αδρανών υλικών που προκύπτει από τη σύνθεση των χονδρόκοκκων, λεπτόκοκκων και παιπάλης πρέπει να έχει κοκκομετρική διαβάθμιση εντός των ορίων που δίνονται στον παρακάτω Πίνακα 4, για το συγκεκριμένο τύπο ασφαλτομίγματος. Η γραφική απεικόνιση των ορίων του παρακάτω Πίνακα 4, για κάθε ασφαλτικό σκυρόδεμα, δίνεται στα παρακάτω Σχήματα 1 έως 5.

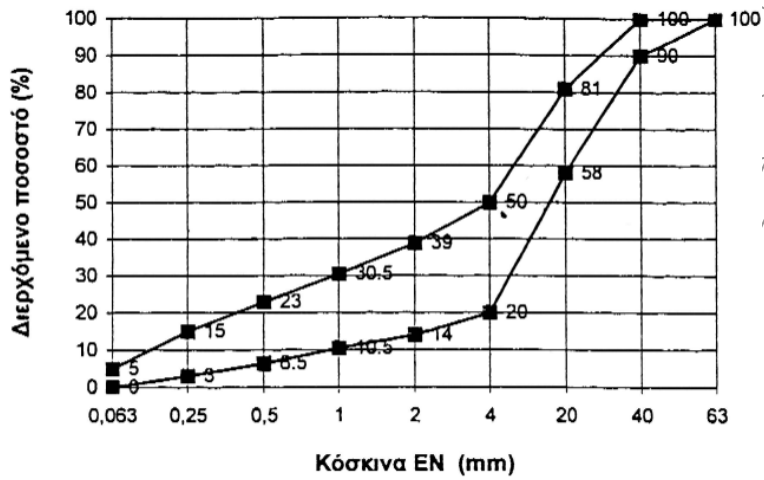
Η τελική κοκκομετρική καμπύλη του μίγματος των αδρανών υλικών προερχόμενη από τη σύνθεση αυτών θα πρέπει να είναι ομαλή, παράλληλη με τις οριακές καμπύλες και κατά το δυνατόν να μην διέρχεται από την κρίσιμη ζώνη που αντιστοιχεί στον τύπο του ασφαλτικού σκυροδέματος σύμφωνα με τον παρακάτω Πίνακα 5.

Για εφαρμογές σε οδούς βαριάς κυκλοφορίας η τελική καμπύλη του μίγματος αδρανών υλικών συνιστάται να διέρχεται κάτω από την περιοχή που ορίζεται από την κρίσιμη ζώνη.

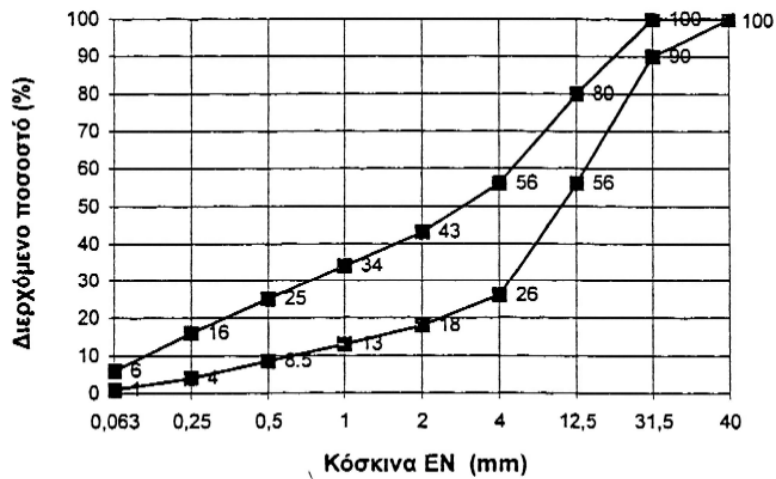
Πίνακας 4 - Όρια κοκκομετρικής διαβάθμισης μίγματος αδρανών υλικών για ασφαλτικό σκυρόδεμα κλειστού τύπου

Όνομαστικό άνοιγμα οπής κόσκινου κατά το Πρότυπο ΕΛΟΤ EN 933-2 (mm)	Τύπος ασφαλτομίγματος				
	ΑΣ 40	ΑΣ 31,5	ΑΣ 20	Σ 12,5	ΑΣ 10
63 (50) <sup>(1)</sup>	100				
40 (37,5)	90-100	100			
31,5 (25,0)	-	90-100	100		
20 (19)	58-81 (56-80)	-	90-100	100	
12,5 (12,5)	-	56-80	-	90-100	100
10 (9,5)			58-81 (56-80)	-	90-100
4 (4,75)	20-50 (23-53)	26-56 (29-59)	31-61 (35-65)	39-70 (44-74)	49-80 (55-85)
2 (2,36)	14-39 (15-41)	18-43 (19-45)	21-46 (23-49)	25-55 (28-58)	29-63 (32-67)
0,25 (0,30)	3-15 (4-16)	4-16 (5-17)	4-18 (5-19)	4-19 (5-21)	6-21 (7-23)
0,063 (0,075)	0-5 (0-6)	1-6 (1-7)	1-7 (2-8)	1-9 (2-10)	1-9 (2-10)
Προτεινόμενα μεγέθη χονδροκόκκων αδρανών					
X-40 & X-25	X-25	X-20	X-12,5	X-10	
Συνιστώμενα πάχη μεμονωμένης στρώσης (mm)					
70-100	50-80	40-60	25-40	<30	
Προτεινόμενη χρήση					
				Ισοπεδωτική στρώση	
			Επιφανειακή στρώση		
		Συνδετική στρώση			
Ασφαλτική βάση					

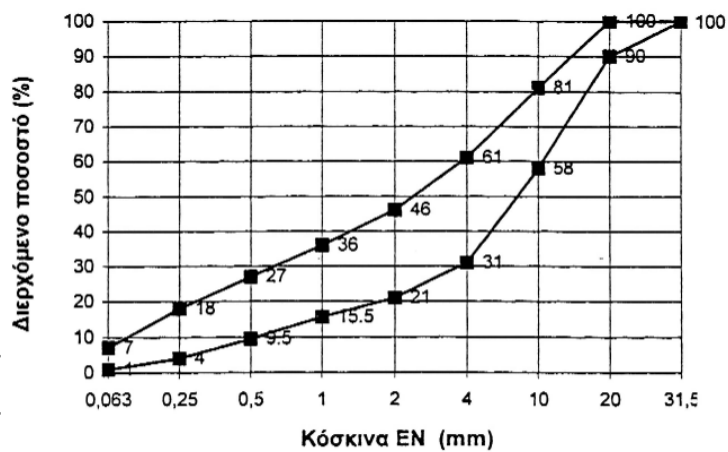
<sup>(1)</sup> Εντός παρενθέσεως η σειρά κόσκινων κατά το Πρότυπο ΕΛΟΤ EN 933-2 και τα αντίστοιχα όρια



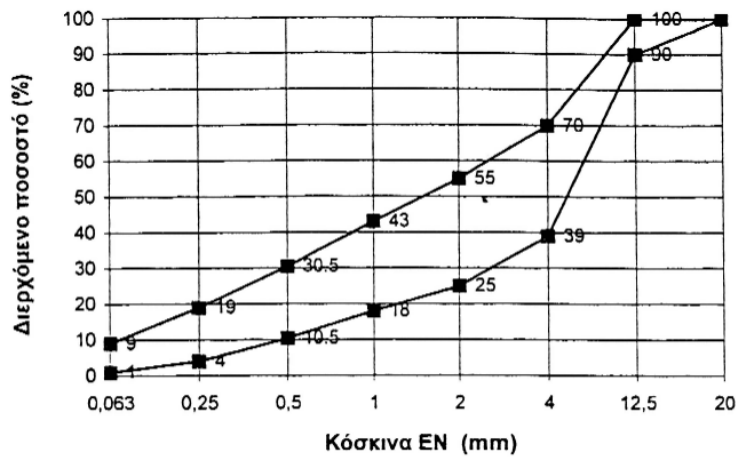
Σχήμα 1 Ασφαλικό σκυρόδεμα Τύπου ΑΣ-40



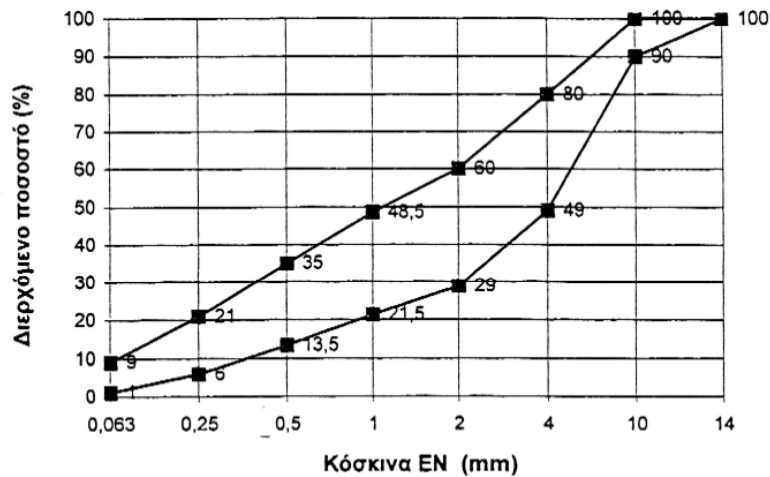
Σχήμα 2 Ασφαλικό σκυρόδεμα Τύπου ΑΣ-31,5



Σχήμα 3 Ασφαλικό σκυρόδεμα Τύπου ΑΣ-20



Σχήμα 4 Ασφαλτικό σκυρόδεμα Τύπου ΑΣ-12,5



Σχήμα 5 Ασφαλτικό σκυρόδεμα Τύπου ΑΣ-10

Πίνακας 5 - Κρίσιμες ζώνες τελικής κοκκομετρικής καμπύλης μίγματος αδρανών υλικών

Ονομαστικό άνοιγμα οπής κόσκινου κατά το Πρότυπο ΕΛΟΤ EN 933-2 (mm)	Τύπος ασφαλτομίγματος				
	ΑΣ40	ΑΣ 31,5	ΑΣ20	ΑΣ12,5	ΑΣ10
4 (4,75/1)	32,0-32,0 (37,5-37,5)	37,0-37,0 (39,5-39,5)	-	-	-
2 (2,36)	21,0-26,0 (23,3-27,3)	24,5-29,0 (26,8-30,8)	32,3-32,3 (34,6-34,6)	36,3-36,3 (39,1-39,1)	44,0-44,0 (47,2-47,2)
1 (1,18)	14,0-20,0 (15,5-21,5)	17,0-22,7 (18,1-24,1)	20,5-26,5 (22,3-28,3)	23,5-29,7 (25,6-31,6)	29,5-35,0 (31,6-37,6)
0,5 (0,6)	11,0-14,0 (11,7-15,7)	13,0-16,0 (13,6-17,6)	15,7-18,5 (16,7-20,7)	18,0-21,0 (19,1-23,1)	22,0-25,0 (23,5-27,5)
0,25 (0,3)	9,0-9,0 (10-10)	10,4-10,4 (11,4-11,4)	13,7-13,7	14,0-14,0 (15,5-15,5)	17,0-17,0 (18,7-18,7)

(1) Εντός παρενθέσεως η σειρά κόσκινων κατά το Πρότυπο ΕΛΟΤ EN 933-2 και τα αντίστοιχα όρια

Οι διαβαθμίσεις που δίνονται στον προηγούμενο Πίνακα 4 αντιστοιχούν σε ίδια (ή περίπου ίδια) φαινόμενη πυκνότητα χονδρόκοκκων και λεπτόκοκκων αδρανών. Σε περίπτωση που οι φαινόμενες πυκνότητες των κλασμάτων διαφέρουν περισσότερο από  $0,20 \text{ g/cm}^3$ , θα γίνεται ανάλογη προσαρμογή στην τελική καμπύλη του μίγματος για να ληφθεί υπόψη η προκύπτουσα ογκομετρική διαφορά.

#### 4.4 Μελέτη σύνθεσης ασφαλτικού σκυροδέματος

##### 4.4.1 Γενικά

Η μελέτη σύνθεσης του ασφαλτομίγματος αποσκοπεί στον καθορισμό των αναλογιών των κλασμάτων των αδρανών (χονδρόκοκκων, λεπτόκοκκων και παιπάλης) και της περιεκτικότητας συνδετικού υλικού, για να επιτευχθεί βελτιστοποίηση των μηχανικών ιδιοτήτων και της συμπεριφοράς του ασφαλτομίγματος. Κατά τη μελέτη γίνεται επίσης έλεγχος των μηχανικών και των φυσικών ιδιοτήτων των αδρανών.

Ο προσδιορισμός των αναλογιών των κλασμάτων των αδρανών γίνεται με διάφορες μεθόδους ενώ ο προσδιορισμός της βέλτιστης περιεκτικότητας ασφάλτου οδοστρώσεως στο ασφαλτικό σκυροδέμα γίνεται με την δοκιμή Marshall όπως περιγράφεται στο Πρότυπο ΕΛΟΤ EN 12697-34.

Η μελέτη σύνθεσης του ασφαλτικού σκυροδέματος θα γίνεται σε αναγνωρισμένο εργαστήριο (πιστοποιημένο κατά το Πρότυπο ΕΛΟΤ EN 45011, με αντιπροσωπευτικά δείγματα υλικών (αδρανή, άσφαλτος, κ.λπ.) από εκείνα που θα χρησιμοποιηθούν στην πράξη.

Πριν την έναρξη της μαζικής παραγωγής του ασφαλτομίγματος για την εκτέλεση των εργασιών, θα ελέγχεται η συμβατότητα του παραγόμενου ασφαλτομίγματος με αυτό που καθορίστηκε από τη μελέτη σύνθεσης όσον αφορά την κοκκομετρική καμπύλη του μίγματος των αδρανών, την περιεκτικότητα σε συνδετικό υλικό και τις χαρακτηριστικές ιδιότητες του ασφαλτομίγματος.

Οι έλεγχοι συμβατότητας του παραγόμενου ασφαλτικού σκυροδέματος θα γίνονται από το ίδιο εργαστήριο που εκπόνησε την μελέτη σύνθεσης, ή από άλλο αναγνωρισμένο εργαστήριο, το οποίο θα αναλάβει και τον συνεχή εργαστηριακό έλεγχο του ασφαλτομίγματος κατά τη διάρκεια των εργασιών.

Η τυχόν απόκλιση από τη μελέτη σύνθεσης, (στην κοκκομετρική διαβάθμιση και το ποσοστό ασφάλτου), θα διορθώνεται και εάν αυτό δεν είναι εφικτό, τα παραπάνω χαρακτηριστικά θα επαναπροσδιορίζονται, σύμφωνα με τις απαιτήσεις της παρούσας Προδιαγραφής.

##### 4.4.2 Χαρακτηριστικά ασφαλτικού σκυροδέματος

Το ασφαλτικό σκυροδέμα από άσφαλτο οδοστρώσεως και τα αδρανή υλικά ή το ανακυκλωμένο ασφαλτόμιγμα, σύμφωνα με το Πρότυπο ΕΛΟΤ EN 12697-35, θα ικανοποιεί τις απαιτήσεις που καθορίζονται στον παρακάτω Πίνακα 6.

**Πίνακας 6 - Χαρακτηριστικά ασφαλτικού σκυροδέματος κλειστού τύπου για οδοστρώματα οδών και αεροδρομίων για όλες τις ασφαλτικές στρώσεις**

Χαρακτηριστικά κριτήρια	Για όλες τις κατηγορίες οδών
Βαθμός συμπίκνωσης, κτύποι	2x75
Ευστάθεια, kN	> 8,0
Παραμόρφωση, mm	2,0 - 3,5 <sup>(1)</sup>
Κενά αέρος, (%)	3,0 - 5,0
Κενά που γέμισαν με άσφαλτο, %	65 - 74

<sup>(1)</sup> Τα όρια της παραμόρφωσης διαμορφώνονται σε 2,0 – 4,5 σε περίπτωση χρήσης τροποποιημένης ασφάλτου.



Κενά συμπακνωμένων αδρανών (Κενά στο σκελετό των αδρανών) %	Για όλες τις περιπτώσεις			
	Ονομαστικό μέγεθος μίγματος αδρανών (mm)	Για κενά αέρος		
		3%	4%	5%
40	> 10,0	> 11,0	> 12,0	
31,5	> 11,0	> 12,0	> 13,0	
20	> 12,0	> 13,0	> 14,0	
12,5	> 13,0	> 14,0	> 15,0	
10	> 14,0	> 15,0	> 16,0	

- Το ποσοστό των κενών υπολογίζεται σύμφωνα με το Πρότυπο ΕΛΟΤ EN 12697-8.
- Η μέγιστη πυκνότητα του ασφαλτομίγματος προσδιορίζεται σύμφωνα με το Πρότυπο ΕΛΟΤ EN 12697-5
- Η φαινόμενη πυκνότητα συμπακνωμένου ασφαλτομίγματος (bulk density) υπολογίζεται σύμφωνα με το Πρότυπο ΕΛΟΤ EN 12697-6.
- Οι τιμές που δίνονται στον Πίνακα 6 αναφέρονται σε δοκίμια διαμέτρου 100 mm (ή 101,6 mm), τα οποία χρησιμοποιούνται για τη σύνθεση των ασφαλτικών σκυροδεμάτων ΑΣ10, ΑΣ12,5, ΑΣ20 και ΑΣ31,5, (βλέπε Πίνακα 4 της παρούσας).
- Για τη σύνθεση του ασφαλτικού σκυροδέματος ΑΣ40 χρησιμοποιούνται δοκίμια διαμέτρου 150 mm (152,4 mm) και ύψους 95,2 mm. Τα δοκίμια, τα οποία παρασκευάζονται σύμφωνα με τις οδηγίες του Asphalt Institute, συμπακνώνονται με 2x112 κτύπους, με τη συσκευή συμπίκνωσης Marshall, με βάρος πέτοντος σώματος 10,2 kg. Λόγω του μεγαλύτερου μεγέθους δοκιμίων, η ελάχιστη επιτρεπτή τιμή της ευστάθειας είναι 18 kN και το εύρος των επιτρεπτών τιμών παραμόρφωσης αυξάνεται σε 3,00 - 5,25 mm.
- Για δοκίμια διαμέτρου 150 mm εφαρμόζονται οι διορθωτικοί συντελεστές ευστάθειας που δίνονται στον Πίνακα του Παραρτήματος Β της παρούσας.

Το ασφαλτικό σκυρόδεμα πρέπει επίσης να ικανοποιεί και τις παρακάτω απαιτήσεις:

- α) Ο λόγος παιπάλης/ ασφάλτου (ποσοστό παιπάλης προς ποσοστό ασφάλτου) θα κυμαίνεται μεταξύ 0,6 έως 1,2.
- β) Ο λόγος των εφελκυστικών αντοχών των δοκιμίων που προκύπτει από την εκτέλεση δοκιμών με βάση τα Πρότυπα ΕΛΟΤ EN 12697-12 και ΕΛΟΤ EN 12697-23 θα πρέπει να είναι για την επιφανειακή στρώση  $\approx 80\%$ , για δε τις λοιπές ασφαλτικές στρώσεις  $\approx 70\%$ . Τα δοκίμια θα παρασκευάζονται κατά τον ίδιο τρόπο όπως τα δοκίμια Marshall.

Για τη διασφάλιση της καλής συμπεριφοράς του τελικού μίγματος της επιφανειακής στρώσης και της συνδετικής στρώσης σε τροχοαυλάκωση συνιστάται να εκτελείται και η δοκιμή τροχοαυλάκωσης. Ο ρυθμός τροχοαυλάκωσης και το βάθος τροχοαυλάκωσης κατά τη δοκιμή του Προτύπου ΕΛΟΤ EN 12697-22 με τη μικρή συσκευή τροχοαυλάκωσης - Μοντέλο Α, θα πρέπει να ικανοποιούν τις απαιτήσεις του παρακάτω Πίνακα 7.

Πίνακας 7 - Απαιτήσεις ρυθμού και βάθους τροχοαυλάκωσης

Περιγραφή θέσης	Θερμοκρασία ελέγχου °C	Τροχοαυλάκωση	
		Ρυθμός mm/h	Βάθος mm
Μικρής καταπόνησης: αυτοκινητόδρομοι και λοιπές οδοί με ΕΟ <sup>(1)</sup> < 1500		Δεν απαιτείται	
Μεσαίας έως υψηλής καταπόνησης: αυτοκινητόδρομοι με ΕΟ από 1501-4000, τμήματα σε ανωφέρεια / κατωφέρεια με κλίση 3% - 10% και ΕΟ από 1001-2500, ή με κλίση > 10% και ΕΟ από 501-1500, προσέγγιση σε σηματοδοτούμενο κόμβο ή πλατεία με ΕΟ από 251-1000	45 °C	< 2,0	< 4,0
Υψηλής έως πολύ υψηλής καταπόνησης: αυτοκινητόδρομοι με ΕΟ > 4000, τμήματα σε ανωφέρεια/κατωφέρεια με κλίση 3% - 10% και ΕΟ > 2500, ή με κλίση > 10% και ΕΟ > 1500, προσέγγιση σε σηματοδοτούμενο κόμβο ή πλατεία με ΕΟ > 1000	60 °C	< 5,0	< 7,0

<sup>(1)</sup> ΕΟ = Εμπορικά Οχήματα (οχήματα μικτού βάρους >1500 kg) στη λωρίδα υπολογισμού ανά ημέρα

#### 4.4.3 Επιτρεπόμενες αποκλίσεις από το ασφαλτικό σκυρόδεμα της μελέτης

Οι μέγιστες επιτρεπόμενες αποκλίσεις ως προς την κοκκομετρική διαβάθμιση και την περιεκτικότητα ασφάλτου δίνονται στον παρακάτω Πίνακα 8.

Πίνακας 8 - Επιτρεπόμενες αποκλίσεις από το ασφαλτόμιγμα της μελέτης

Κοκκομετρική διαβάθμιση/ περιεκτικότητα ασφάλτου	Επιτρεπόμενη απόκλιση (%)
Μέγεθος κοσκίνου > 12,5 mm	±8
10 mm (9,5 mm) <sup>(1)</sup> και 4 mm (4,75 mm)	±7
2 mm (2,36 mm)	±5 (6)
0,25 mm (0,3 mm)	±4 (5)
0,063 mm (0,075 mm)	±2
Περιεκτικότητα ασφάλτου, κατά βάρος ασφαλτομίγματος	±0,3

<sup>(1)</sup> Εντός παρενθέσεως η σειρά κόσκινων κατά το Πρότυπο ΕΛΟΤ EN 933-2: και τα αντίστοιχα όρια.

Η εξάντληση των επιτρεπομένων αποκλίσεων πιθανόν να έχει ως αποτέλεσμα να βρεθεί η κοκκομετρική διαβάθμιση εκτός των οριακών τιμών που δίνονται στον προηγούμενο Πίνακα 4. Εφ' όσον το ασφαλτικό σκυρόδεμα ικανοποιεί όλες τις απαιτήσεις του προηγούμενου Πίνακα 6, η ως άνω οριακή διαβάθμιση γίνεται αποδεκτή.

## 5 Τρόπος εκτέλεσης της εργασίας

### 5.1 Παραγωγή ασφαλτομίγματος

Η παραγωγή του ασφαλτικού σκυροδέματος θα γίνεται σε κατάλληλες εγκαταστάσεις που θα εξασφαλίζουν την ομοιομορφία του ασφαλτομίγματος καθ' όλη τη διάρκεια της παραγωγής.  
Η εγκατάσταση παραγωγής θα περιλαμβάνει:

- δεξαμενές ομοιόμορφης θέρμανσης ασφάλτου,
- κατάλληλο σύστημα σωληνώσεων τροφοδοσίας ασφάλτου,
- σύστημα ελέγχου τροφοδοσίας ασφαλτικού συνδετικού υλικού στον αναμικτήρα,
- συστήματα ακριβείας για την ομοιόμορφη τροφοδότηση των αδρανών στον ξηραντήρα από δύο ή περισσότερες αποθήκες (σιλό),
- κατάλληλης δυναμικότητας ξηραντήρα αδρανών υλικών,
- δυνατότητα διαχωρισμού αδρανών σε τρία τουλάχιστον κλάσματα,
- κατάλληλα διαμερίσματα αποθήκευσης για την τροφοδότηση του αναμικτήρα (για συγκροτήματα παραγωγής ανά παρτίδες),
- διάταξη ζύγισης των αδρανών υλικών που τροφοδοτούν τον αναμικτήρα,
- όργανα μέτρησης της θερμοκρασίας των αδρανών υλικών και της ασφάλτου,
- ρυθμιστικές διατάξεις του χρόνου ανάμιξης του μίγματος,
- κατάλληλους κονιοσυλλέκτες,
- διάταξη ανάμιξης.

#### Προπαρασκευή ασφάλτου και αδρανών υλικών

Η άσφαλτος θα διατηρείται σε θερμοκρασία κατάλληλη για την παροχέτευσή της στον αναμικτήρα μέσω αντλήσεως και την ομοιόμορφη κατανομή της στο μίγμα.

Τα αδρανή υλικά θα ξηραίνονται, θα θερμαίνονται και θα εισέρχονται στον αναμικτήρα με την ενδεδειγμένη θερμοκρασία, έτσι ώστε το παραγόμενο ασφαλτόμικμα να έχει τις ενδεδειγμένες θερμοκρασίες, ανάλογα με τον τύπο της ασφάλτου που χρησιμοποιείται.

Οι ενδεδειγμένες θερμοκρασίες ανά τύπο ασφάλτου, δίνονται στον παρακάτω Πίνακα 9.

**Πίνακας 9 - Ενδεδειγμένες θερμοκρασίες ανάμιξης ασφάλτου και αδρανών υλικών**

Τύπος ασφάλτου	Ενδεδειγμένες θερμοκρασίες °C		
	Ασφάλτου	Αδρανών	Ασφαλτομίγματος
20/30	180	165-180	175
35/50	170	155-170	160
50/70	155	140-155	145
70/100	150	135-150	140

Στην περίπτωση που χρησιμοποιείται τροποποιημένη άσφαλτος η περιοχή των απαιτούμενων θερμοκρασιών για την παραγωγή του ασφαλτομίγματος θα καθορίζεται από τον παραγωγό αυτής.

Κατά την ανάμιξη των αδρανών υλικών με την άσφαλτο θα τηρούνται οι ενδεδειγμένοι χρόνοι ανάμιξης των υλικών που καθορίζονται από τον κατασκευαστή του συγκροτήματος. Η προσθήκη των υλικών στον

αναμικτήρα θα ακολουθεί τη σειρά χονδρόκοκκα - λεπτόκοκκα - παιπάλη και κατόπιν θα προστίθεται η άσφαλτος ώστε να επιτυγχάνεται ομοιόμορφη διασπορά της στο μίγμα.

Ο συνολικός χρόνος ανάμιξης των αδρανών υλικών και της προστιθέμενης ασφάλτου δεν θα είναι μικρότερος των 35 δευτερολέπτων.

## 5.2 Μεταφορά ασφαλτομίγματος

Τα ασφαλτικό σκυρόδεμα θα μεταφέρεται με καθαρά οχήματα των οποίων η καρότσα θα σκεπάζεται με κατάλληλο κάλυμμα προστασίας κατά τη μεταφορά ή την αναμονή προς εκφόρτωση. Για τη διευκόλυνση της εκφόρτωσης του ασφαλτομίγματος επιτρέπεται ο ψεκασμός των εσωτερικών τοιχωμάτων της καρότσας με κατάλληλο αντικολλητικό υλικό, το οποίο θα είναι απαλλαγμένο από διαλύτες της ασφάλτου. Η χρήση πετρελαίου ή βενζίνης απαγορεύεται.

Τυχόν πλεονάζον υλικό θα απομακρύνεται με ανύψωση της καρότσας στο μέγιστο δυνατό ύψος ή/ και με χειρονακτική υποβοήθηση.

## 5.3 Προετοιμασία επιφάνειας

Εάν η επιφάνεια δεν ανταποκρίνεται προς τις προβλεπόμενες στάθμες, επικλίσεις και ομαλότητα, θα εκτελούνται οι απαιτούμενες συμπληρωματικές εργασίες διαμόρφωσης για την πλήρη συμμόρφωση αυτής με την τυπική διατομή και τη μηκοτομή και τον απαιτούμενο βαθμό συμπύκνωσης. Πριν τη διάστρωση του ασφαλτικού σκυροδέματος θα ελέγχεται η επιφάνεια της βάσεως οδοστρωσίας ή της υποκείμενης ασφαλτικής στρώσης, για τυχόν χαλαρά ή ασύνδετα υλικά.

Επί των επιφανειών από ασύνδετα αδρανή αφού προετοιμαστούν κατά τα ανωτέρω, θα εφαρμόζεται πριν τη διάστρωση του ασφαλτικού σκυροδέματος ασφαλτική προεπάλειψη με αυτοκινούμενο διανομέα για την εξασφάλιση βελτιωμένης πρόσφυσης της ασφαλτικής στρώσης και για την εν μέρει στεγανοποίηση της επιφάνειας της βάσεως οδοστρωσίας.

Η εφαρμογή της προεπάλειψης θα γίνεται όχι νωρίτερα από 48 ώρες πριν την διάστρωση του ασφαλτομίγματος. Η κυκλοφορία επί της ψεκασμένης με υλικό προεπάλειψης επιφάνειας θα απαγορεύεται πριν το ασφαλτικό υλικό διεισδύσει και στεγνώσει, ώστε να μην παρασύρεται από τα κινούμενα οχήματα. Ο Ανάδοχος θα μεριμνά για την διατήρηση καθαρής και σε καλή κατάσταση της ψεκασθείσας επιφάνειας μέχρι τη διάστρωση της ασφαλτικής στρώσης βάσεως.

Επί των υποκειμένων ασφαλτικών στρώσεων, αφού καθοριστούν πλήρως, θα εφαρμόζεται συγκολλητική επάλειψη με μηχανικό αυτοκινούμενο διανομέα για την επίτευξη καλύτερης σύνδεσης των δύο ασφαλτικών στρώσεων. Σε νέες κατασκευές και εφόσον οι εργασίες διάστρωσης των επαλλήλων ασφαλτικών στρώσεων γίνονται σε σύντομο χρονικό διάστημα και η επιφάνεια διατηρείται καθαρή, η εφαρμογή συγκολλητικής επάλειψης, κατόπιν έγκρισης της Υπηρεσίας, μπορεί να παραληφθεί.

Μετά τον ψεκασμό της συγκολλητικής επάλειψης, η επιφάνεια θα αφήνεται να στεγνώσει μέχρι να αποκτήσει τις κατάλληλες συγκολλητικές ιδιότητες για να δεχθεί την υπερκείμενη ασφαλτική στρώση.

Τα υλικά της ασφαλτικής προεπάλειψης και της συγκολλητικής επάλειψης θα έχουν βάση ασφαλτικά γαλακτώματα κατάλληλης κατά περίπτωση σύνθεσης, σύμφωνα με τα προβλεπόμενα από τη Μελέτη.

Ο ψεκασμός, τόσο της προεπάλειψης όσο και της συγκολλητικής, θα γίνεται κατά τρόπο ώστε να επιτυγχάνεται ομοιόμορφη κατανομή του ασφαλτικού υλικού και πλήρης κάλυψη της επιφάνειας. Όταν ο ψεκασμός με το διανομέα γίνεται σε δύο ή περισσότερες λωρίδες, η ποσότητα του ασφαλτικού υλικού στις θέσεις επικάλυψης των λωρίδων δεν θα υπερβαίνει την προκαθορισμένη ποσότητα. Το επιπλέον ασφαλτικό υλικό θα διασκορπίζεται ή θα απομακρύνεται χειρονακτικά (π.χ. με χρήση βούρτσας).

Μέχρι την εφαρμογή της υπερκείμενης στρώσης, ο Ανάδοχος θα λαμβάνει μέτρα προστασίας της συγκολλητικής επάλειψης από κάθε φθορά. Αν διαπιστωθεί από την Υπηρεσία ότι έχει λάβει χώρα απώλεια της συγκολλητικής ικανότητας, θα εφαρμόζεται πρόσθετη συγκολλητική επάλειψη, σύμφωνα με τις οδηγίες της.

Εάν η συγκολλητική επάλειψη αλλοιωθεί ή φθαρεί από βροχή ή σκόνης, τότε θα αφήνεται να στεγνώσει και θα εφαρμόζεται νέα ελαφρά συγκολλητική επάλειψη.

Οι επιφάνειες κατασκευών, κρασπέδων και άλλων στοιχείων της οδού στην περιοχή των ψεκασμών θα προστατεύονται ώστε να αποφεύγεται η ρύπανσή τους.

Χειρονακτικός ψεκασμός επιτρέπεται μόνο σε δυσπρόσιτες περιοχές διάστρωσης και έπειτα από σύμφωνη γνώμη της Υπηρεσίας.

#### 5.4 Διάστρωση ασφαλτομίγματος

Η διάστρωση του ασφαλτομίγματος θα εκτελείται με αυτοκινούμενο διαστρωτήρα, ο οποίος θα διαστρώνει και θα ισοπεδώνει το ασφαλτόμιγμα στο απαιτούμενο πάχος, χωρίς να προκαλεί διαχωρισμό του ή άλλες επιφανειακές ατέλειες στη διαστρωθείσα επιφάνεια. Σε έργα αυτοκινητοδρόμων, αεροδρομίων και γενικότερα οδών όπου αναμένεται να αναπτύσσονται υψηλές ταχύτητες επιβάλλεται η χρήση διαστρωτήρων εξοπλισμένων με αυτόματα ηλεκτρονικά συστήματα ελέγχου ώστε να εξασφαλίζεται αυστηρή τήρηση των απαιτούμενων σταθμών (πάχος στρώσεων) και επικλίσεων.

Το ασφαλτόμιγμα θα τροφοδοτείται στο διαστρωτήρα με τη μικρότερη δυνατή καθυστέρηση. Η τροφοδοσία του μίγματος θα ρυθμίζεται έτσι ώστε η λειτουργία του διαστρωτήρα να είναι συνεχής, χωρίς υπέρ ή υπό-τροφοδότηση αυτού.

Η ταχύτητα διάστρωσης θα προσαρμόζεται έτσι ώστε να διασφαλίζεται η ομαλή και ομοιόμορφη ροή του ασφαλτομίγματος σε όλο το πλάτος διάστρωσης, χωρίς διαχωρισμό, 'συρσίματα' ή απόσχιση αυτού.

Το μέγιστο συμπυκνωμένο πάχος ενιαίας διάστρωσης δεν θα υπερβαίνει σε καμία περίπτωση τα 100 mm.

Σε στενές λωρίδες διαπλάτυνσης ή σε άλλες θέσεις, όπου δεν είναι δυνατή η χρησιμοποίηση του μηχανικού διαστρωτήρα, η διάστρωση μπορεί να γίνει με άλλα μηχανικά μέσα ή χειρονακτικά, μετά από σχετική έγκριση της Υπηρεσίας.

#### 5.5 Συμπύκνωση ασφαλτομίγματος

Η συμπύκνωση του ασφαλτομίγματος θα αρχίζει όταν η κυλίνδρωση είναι εφικτή, χωρίς να προκαλείται μετατόπιση ή συσσώρευση του διαστρωθέντος μίγματος και θα ολοκληρώνεται όταν αυτό διατηρεί ακόμη την ελάχιστη επιτρεπτή θερμοκρασία κυλίνδρωσης. Η κυλίνδρωση των ασφαλτικών μιγμάτων θα γίνεται κατά τη διαμήκη διεύθυνση και παράλληλα προς τον άξονα της οδού ή τον κύριο άξονα της προς διάστρωση επιφάνειας.

Η θερμοκρασία του ασφαλτομίγματος για την αρχική κυλίνδρωση πρέπει να κυμαίνεται μεταξύ 130 και 160 °C, ανάλογα με τον τύπο της ασφάλτου που χρησιμοποιήθηκε.

Απαγορεύεται η ακινητοποίηση των οδοστρωτήρων σε πρόσφατα διαστρωθείσα επιφάνεια ενόσω αυτή είναι ακόμα θερμή, καθώς και η αλλαγή πορείας τους πίσω από τον διαστρωτήρα με διέλευση επί μη συμπυκνωμένου ασφαλτομίγματος.

Η αρχική κυλίνδρωση θα γίνεται με οδοστρωτήρες λείου κυλίνδρου βάρους 8-10 τόνων, κινουμένων με ταχύτητα < 5km/h (80 m/min) και με τον κινητήριο τροχό τους προς την πλευρά του διαστρωτήρα.

Θα κυλινδρώνεται πρώτα το ασφαλτόμιγμα πλησίον της διαμήκου ένωσης και η κυλίνδρωση θα συνεχίζεται από το χαμηλότερο άκρο της διαστρώνόμενης λωρίδας προς το υψηλότερο. Η επικάλυψη μεταξύ των διαδοχικών διελεύσεων του οδοστρωτήρα θα είναι τουλάχιστον ίση με το ημιπλάτος του πίσω κυλίνδρου (περίπτωση στατικών οδοστρωτήρων με τρεις κυλίνδρους) ή το ¼ του πλάτους του τυμπάνου (περίπτωση οδοστρωτήρων με δύο κυλίνδρους).

Η ενδιάμεση ή εντατική κυλίνδρωση θα γίνεται με ελαστικοφόρο οδοστρωτήρα ή με οδοστρωτήρα με ελαστικά και λείο μεταλλικό κύλινδρο βάρους 8-12 τόνων που κινείται με ταχύτητα < 12km/h (200m/min). Η επικάλυψη μεταξύ των διαδοχικών διελεύσεων του οδοστρωτήρα θα είναι ίση τουλάχιστον με το ονομαστικό εύρος ενός τροχού.

Η θερμοκρασία του διαστρωθέντος ασφαλτομίγματος για την έναρξη της ενδιάμεσης κυλίνδρωσης θα πρέπει να κυμαίνεται μεταξύ 120 και 140°C, ανάλογα με τον τύπο της ασφάλτου.

Η τελική συμπίκνωση θα γίνεται με οδοστρωτήρες λείου κυλίνδρου βάρους 8-12 τόνων, χωρίς δόνηση.

Η κυλίνδρωση θα συνεχίζεται έως ότου εξαλειφθούν όλα τα ίχνη διαβάσεως των τροχών του οδοστρωτήρα ή άλλες επιφανειακές ανωμαλίες, με την προϋπόθεση ότι θα αποφεύγεται η υπερβολική συμπίκνωση. Η κυλίνδρωση πρέπει να έχει ολοκληρωθεί όταν η θερμοκρασία της στρώσης μειωθεί στο επίπεδο των 90 °C.

Η χρήση δονητικών οδοστρωτήρων κατά την αρχική ή ενδιάμεση κυλίνδρωση θα αποφασίζεται εφ' όσον τεκμηριωθεί η αποτελεσματικότητά τους κατά το στάδιο κατασκευής του δοκιμαστικού τμήματος.

Επισημαίνεται ότι κατά την κυλίνδρωση πρέπει να αποφεύγεται η επικόλληση υλικού στους κυλίνδρους ή τα ελαστικά των οδοστρωτήρων. Αυτό εξασφαλίζεται με ελαφρό ψεκασμό των τροχών με νερό ή άλλο κατάλληλο διάλυμα της έγκρισης της Υπηρεσίας.

Επισημαίνεται επίσης ότι, εάν η ποσότητα του διαστρωνόμενου ασφαλτομίγματος υπερβαίνει τους 200 τόνους/ ώρα, απαιτείται η χρησιμοποίηση και πρόσθετου οδοστρωτήρα κατά το στάδιο της αρχικής κυλίνδρωσης, ενδεχομένως δε και στα υπόλοιπα στάδια κυλίνδρωσης.

## 5.6 Ενώσεις (συναρμογές)

Το ασφαλτόμιγμα θα συμπυκνώνεται πλήρως στις εγκάρσιες ή διαμήκεις ενώσεις και η ένωση θα ισοπεδώνεται επιμελώς ώστε να εξαλείφονται τα επιφανειακά ίχνη.

Οι εργασίες προετοιμασίας της ένωσης, πριν τη διάστρωση της επόμενης (γεινιάζουσας) λωρίδας, θα γίνονται με έναν από τους παρακάτω τρόπους:

- α) Με θέρμανση της ζώνης ένωσης με κατάλληλο θερμαντήρα ενώσεων (κινητή διάταξη φλόγιστρων) τη στιγμή που διαστρώνεται η επόμενη λωρίδα. Ο θερμαντήρας θα θερμαίνει ολόκληρο το πάχος της προηγούμενης στρώσης σε πλάτος όχι μικρότερο των 75 mm, ούτως ώστε η θερμοκρασία στη ζώνη επαφής να ανέλθει στις προβλεπόμενες για τη διάστρωση τιμές. Σε περίπτωση μηχανικής βλάβης του θερμαντήρα, ο Ανάδοχος θα πρέπει να έχει διαθέσιμο εφεδρικό εξοπλισμό κατάλληλο για την άμεση συνέχιση των εργασιών.
- β) Με εφαρμογή διάστρωσης με δύο ή περισσότερους διαστρωτήρες σε κλιμακωτή διάταξη έτσι ώστε το συνολικό εύρος διάστρωσης να συμπυκνώνεται πλήρως με ταυτόχρονη συνεχή κυλίνδρωση.
- γ) Με απότμηση της εκτεθειμένης πλευράς της ένωσης σε κάθετο μέτωπο, με κατάλληλο αρμοκόφτη, σε βάθος όχι μικρότερο από το προκαθορισμένο πάχος της στρώσης, καθαρισμό των τυχόν χαλαρών υλικών και επάλειψη του κατακόρυφου μετώπου με ασφαλτικό συγκολλητικό γαλάκτωμα πριν τη διάστρωση της επόμενης λωρίδας.

Οι ενώσεις των επαλλήλων στρώσεων δεν πρέπει να συμπίπτουν κατά την κατακόρυφο και συνιστάται να είναι μετατοπισμένες τουλάχιστον κατά 300 mm (οριζοντιογραφικά).

Οι διαμήκεις ενώσεις στην λωρίδα κυκλοφορίας πρέπει να διατάσσονται κατά τρόπο ώστε να συμπίπτουν με τις διαγραμμίσεις της οδού, εφ' όσον αυτό είναι εφικτό.

## 5.7 Περιορισμοί λόγω καιρικών συνθηκών

Το ασφαλτικό σκυρόδεμα θα διαστρώνεται μόνον όταν η επιφάνεια είναι στεγνή και απαλλαγμένη από πάχνη ή πάγο, και υπό την προϋπόθεση των ελάχιστων θερμοκρασιών περιβάλλοντος του ακόλουθου πίνακα.

**Πίνακας 10 - Ελάχιστες θερμοκρασίες διάστρωσης ασφαλτικού σκυροδέματος**

Στρώσεις οδοστρώματος	Πάχος (mm)	Ελάχιστη θερμοκρασία αέρα (°C)	Θερμοκρασία επιφάνειας (°C)
Άνω ασφαλτική στρώση	Όλα τα πάχη	10	13
Όλες οι υπόλοιπες ασφαλτικές στρώσεις	< 75	4	7
Όλες οι υπόλοιπες ασφαλτικές στρώσεις	≥ 75	0	2

Επισημαίνεται ότι δεν πρέπει να διαστρώνεται ασφαλτικό σκυροδέμα κατά τη διάρκεια βροχόπτωσης ή όταν πνέουν ισχυροί άνεμοι,  $\geq 6$  beaufort ή  $\geq 22$  κόμβων, (οδηγούν σε ταχεία πήξη του μίγματος πριν την ολοκλήρωση της συμπύκνωσης).

### 5.8 Δοκιμαστικό τμήμα

Πριν από την έναρξη των ασφαλτικών εργασιών θα κατασκευάζεται από τον Ανάδοχο δοκιμαστικό τμήμα ασφαλτικών στρώσεων μήκους 100 m έως 300 m, εκτός αν στη μελέτη ή στα συμβατικά τεύχη του έργου αναγράφεται ότι η κατασκευή δοκιμαστικού τμήματος δεν είναι αναγκαία. Σκοπός του δοκιμαστικού τμήματος είναι να διαπιστωθεί από την Υπηρεσία εάν η μεθοδολογία που προτίθεται να εφαρμόσει ο Ανάδοχος για την εκτέλεση των εργασιών, με βάση την εγκεκριμένη μελέτη σύνθεσης του μίγματος, ανταποκρίνεται στις απαιτήσεις της παρούσας Προδιαγραφής.

Το δοκιμαστικό τμήμα θα κατασκευάζεται επί του έργου σε θέση που θα επιλέγεται από τον Ανάδοχο κατόπιν συμφωνίας με την Υπηρεσία. Οι δαπάνες κατασκευής του δοκιμαστικού τμήματος και εκτέλεσης των σχετικών εργαστηριακών δοκιμών θεωρούνται ανηγμένες στις τιμές μονάδος των ασφαλτικών στρώσεων (εκτός εάν προβλέπεται αλλιώς στα συμβατικά τεύχη).

Το δοκιμαστικό τμήμα θα πρέπει να έχει έναν τουλάχιστον διαμήκη αρμό μήκους 100 m (εάν προβλέπονται διαμήκεις αρμοί) και έναν τουλάχιστον εγκάρσιο αρμό πλάτους ίσου με το εφαρμοστέο πλάτος της διάστρωσης.

Κατά την κατασκευή του δοκιμαστικού τμήματος θα διεξάγονται όλοι οι έλεγχοι που αναφέρονται στο εδάφιο 4 της παρούσας. Η Υπηρεσία έχει τη δυνατότητα να ζητήσει εκτέλεση και μεγαλύτερου αριθμού δοκιμών κατά το στάδιο κατασκευής του δοκιμαστικού τμήματος.

Εάν τα αποτελέσματα των ελέγχων αποδειχθούν ικανοποιητικά, το δοκιμαστικό τμήμα θα ενσωματώνεται στο έργο. Διαφορετικά θα αποξηλώνεται και τα υλικά θα απομακρύνονται από το έργο, ενώ η διαδικασία θα επαναλαμβάνεται μέχρι επιτεύξεως των επιθυμητών αποτελεσμάτων. Στην περίπτωση αυτή, τόσο τα έξοδα κατασκευής όσο και της πλήρους αποξήλωσης και απομάκρυνσης των υλικών βαρύνουν τον Ανάδοχο.

Τα μηχανήματα ανάμειξης, διάστρωσης και συμπύκνωσης, τα υλικά και μίγματα που χρησιμοποιήθηκαν και το κύριο προσωπικό που απασχολήθηκε κατά τη διάρκεια κατασκευής του επιτυχούς δοκιμαστικού τμήματος, θα χρησιμοποιηθούν/ απασχοληθούν για την κατασκευή των ασφαλτικών στρώσεων του έργου χωρίς ουδεμία μεταβολή. Εάν τα ανωτέρω μεταβληθούν κατά τη διάρκεια της κατασκευής, θα κατασκευάζεται νέο δοκιμαστικό τμήμα από τον Ανάδοχο το οποίο θα ελέγχεται και θα εγκρίνεται από την Υπηρεσία εκ νέου, σύμφωνα με τα προαναφερθέντα.

Η κατασκευή δοκιμαστικού τμήματος μπορεί να παραλειφθεί εάν, κατά την κρίση της Υπηρεσίας, είναι αποδεδειγμένη η εμπειρία του Αναδόχου ή το μέγεθος του έργου είναι μικρό.

## 6 Ποιοτικοί έλεγχοι για την παραλαβή

### 6.1 Κριτήρια αποδοχής υλικών

Όλα τα χρησιμοποιούμενα υλικά (συνδετικό υλικό, αδρανή υλικά ή/ και υλικά από ανακυκλωμένο ασφαλτόμιγμα) υπόκεινται, πριν από τη χρησιμοποίηση αυτών αλλά και σε οποιοδήποτε στάδιο της κατασκευής, σε έλεγχο για να διαπιστωθεί ότι αυτά πληρούν τις απαιτήσεις της προδιαγραφής αυτής και τις απαιτήσεις της εγκεκριμένης μελέτης.

Πριν την έναρξη παραγωγής του ασφαλτικού σκυροδέματος, ο Ανάδοχος θα γνωστοποιεί εγκαίρως στην Υπηρεσία την πηγή λήψης των υλικών και θα υποβάλλει πλήρη σειρά εργαστηριακών ελέγχων για τα εν λόγω υλικά. Αλλαγή στα χαρακτηριστικά των υλικών που χρησιμοποιούνται ή και γενικότερη αλλαγή των πηγών λήψεως υλικών, θα γίνεται μόνο κατόπιν έγκρισης της Υπηρεσίας και εφ' όσον συντρέχουν ειδικοί λόγοι.

Οι έλεγχοι των υλικών θα γίνονται σε αναγνωρισμένο εργαστήριο και τα υλικά θα χρησιμοποιούνται μόνο μετά από σχετική έγκριση της Υπηρεσίας.

Καθ' όλη τη διάρκεια της κατασκευής, ο Ανάδοχος είναι αποκλειστικά υπεύθυνος για την ποιότητα των υλικών που ενσωματώνονται. Η Υπηρεσία, σε οποιοδήποτε στάδιο της κατασκευής, διατηρεί το δικαίωμα δειγματοληπτικού ελέγχου προς επιβεβαίωση της ποιότητας ή απόρριψης των υλικών.

### 6.2 Έλεγχοι κατά τη διάρκεια της κατασκευής

Η συνιστώμενη συχνότητα δειγματοληψιών κατά τη διάρκεια της εκτέλεσης των εργασιών δίνεται στον παρακάτω Πίνακα 11 (προς εφαρμογή, εάν δεν προβλέπεται διαφορετικά από τη μελέτη).

Πίνακας 11 - Έλεγχοι κατά τη διάρκεια της κατασκευής

Δοκιμή	Συχνότητα
<b>Δοκιμές επί του συνδετικού υλικού</b>	
Δοκιμή εισδυτικότητας	1 δοκιμή ανά ημέρα από τη δεξαμενή αποθήκευσης του συνδετικού υλικού
Δοκιμή μάλθωσης	
Δοκιμή διαχωρισμού (ευστάθειας αποθήκευσης) <sup>(1)</sup>	
Δοκιμή ελαστικής επαναφοράς <sup>(2)</sup>	
<b>Δοκιμές επί των αδρανών υλικών</b>	
Αντίσταση σε θρυμματισμό κατά Los Angeles	1 δοκιμή ανά 15.000 τόνους αδρανών υλικών <sup>(3)</sup>
Δοκιμή αντίστασης σε στίλβωση (PSV)	1 δοκιμή ανά 15.000 τόνους αδρανών υλικών <sup>(3)</sup>
Δοκιμή αντίστασης σε λείανση (φθορά) (AAV)	1 δοκιμή ανά 15.000 τόνους αδρανών υλικών <sup>(3)</sup>
Δείκτης πλακοειδούς	1 δοκιμή ανά 15.000 τόνους αδρανών υλικών
Ποσοστό θραύσης και τελείως σφαιρικών κόκκων	1 για ασφαλτικό σκυρόδεμα όλων των ασφαλτικών στρώσεων πλην επιφανειακής στρώσης <sup>(3)</sup> 1 δοκιμή ανά 5000 τόνους αδρανών υλικών για ασφαλτικό σκυρόδεμα επιφανειακής στρώσης <sup>(3)</sup>
Ισοδύναμο άμμου	1 δοκιμή ανά ημέρα
Ειδικό βάρος και απορρόφηση υγρασίας	Μόνο εάν αλλάξει η πηγή λήψης των



Δοκιμή	Συχνότητα
	αδρανών υλικών
Ανθεκτικότητα σε αποσάθρωση (δοκιμή υγείας)	1 δοκιμή ανά έργο, υπό την προϋπόθεση ότι δεν αλλάζει η πηγή λήψης των αδρανών υλικών
Δοκιμές μετά από εκχύλιση του ασφαλτομίγματος <sup>(4)</sup> ή ανάφλεξη συνδετικού υλικού <sup>(5)</sup>	
Κοκκομετρική ανάλυση μίγματος αδρανών και Προσδιορισμός ποσοστού συνδετικού υλικού	2 δοκιμές ημερησίως
Ποσοστό παιπάλης/ ασφάλτου	2 δοκιμές ημερησίως
Δοκιμές επί εργαστηριακών δοκιμίων Marshall	
Ευστάθεια	2 δοκιμές ημερησίως
Παραμόρφωση	2 δοκιμές ημερησίως
Ποσοστό κενών	2 δοκιμές ημερησίως
Λόγος εφελκυστικών αντοχών	2 δοκιμές ημερησίως
Δοκιμές επί της συμπυκνωμένης στρώσης	
Έλεγχος συμπίκνωσης (από καρότα)	3 καρότα ανά 5000 m <sup>2</sup>
Έλεγχος πάχους στρώσης (από καρότα)	3 καρότα ανά 5000 m <sup>2</sup>

(1) Μόνο στην περίπτωση χρησιμοποίησης τροποποιημένης ασφάλτου και όταν πρόκειται να αποθηκευθεί για περισσότερες από 96 ώρες.

(2) Μόνο σε περίπτωση χρησιμοποίησης ελαστομερούς ασφάλτου.

(3) Σε περίπτωση έργων όπου απαιτούνται μικρότερες ποσότητες αδρανών υλικών, 1 δοκιμή.

(4) Σύμφωνα με το Πρότυπο ΕΛΟΤ EN 12697-1

(5) Σύμφωνα με το Πρότυπο ΕΛΟΤ EN 12697-39

Η δειγματοληψία του ασφαλτικού σκυροδέματος θα γίνεται σύμφωνα με το Πρότυπο ΕΛΟΤ EN 12697-27.

### **Τελικός έλεγχος ασφαλτικών στρώσεων**

Οι στάθμες της επιφάνειας (υψόμετρα) κάθε ασφαλτικής στρώσης θα ανταποκρίνονται προς τη Μελέτη και δεν θα παρουσιάζουν αποκλίσεις μεγαλύτερες αυτών που δίνονται στον παρακάτω Πίνακα 12. Το υψόμετρο μελέτης σε οποιοδήποτε σημείο της στρώσης θα καθορίζεται με βάση την ερυθρά, τις εγκάρσιες κλίσεις και το πάχος των στρώσεων, σύμφωνα με τα στοιχεία της τυπικής διατομής.

Ο συνδυασμός των μέγιστων επιτρεπόμενων υψομετρικών αποκλίσεων στις διάφορες ασφαλτικές στρώσεις δεν πρέπει να έχει σαν αποτέλεσμα τη μείωση του συνολικού πάχους των ασφαλτικών στρώσεων περισσότερο από 15 mm, ούτε τη μείωση του θεωρητικού πάχους της ανώτατης ασφαλτικής στρώσης περισσότερο από 5 mm.

Για τον έλεγχο των υψομετρικών αποκλίσεων, θα γίνονται χωροσταθμικές μετρήσεις με τοπογραφικά όργανα ανά 10 m κατά τη διαμήκη κατεύθυνση και ανά 2,0 m κατά την εγκάρσια κατεύθυνση, ή όπως άλλως καθορισθεί από την Υπηρεσία. Στους κόμβους η πυκνότητα των χωροσταθμικών σημείων θα καθορίζεται από την Υπηρεσία.

Αποδεκτά θεωρούνται τα αποτελέσματα, για όλες τις στρώσεις πλην της επιφανειακής, όταν ανά δέκα διαδοχικές μετρήσεις κατά την διαμήκη κατεύθυνση, το πολύ μία υπερβαίνει τις αποκλίσεις που ορίζονται στον πίνακα 12, ενώ το σύνολο των μετρήσεων κατά οποιαδήποτε εγκάρσια γραμμή βρίσκεται εντός των καθοριζόμενων ορίων. Η υπέρβαση των αποκλίσεων του παρακάτω Πίνακα 12 περιορίζονται στα 5 mm (για το 10% των σημείων κατά μήκος).

Για την επιφανειακή στρώση ισχύουν οι αποκλίσεις που δίνονται στον παρακάτω Πίνακα 12 σε οποιοδήποτε σημείο της επιφάνειας για το σύνολο των μετρήσεων, χωρίς καμία υπέρβαση.

**Πίνακας 12 - Επιτρεπόμενες υψομετρικές αποκλίσεις τελικής επιφάνειας στρώσεων οδοστρώματος**

Επιφανειακή στρώση και συνδετική στρώση	± 6mm
Ασφαλτική βάση	± 10mm

**Ομαλότητα επιφάνειας**Ομαλότητα κατά τη διαμήκη κατεύθυνση

Η ομαλότητα κατά την διαμήκη κατεύθυνση μετράται με την μέθοδο κυλιόμενης δοκού. Σε ορισμένες περιπτώσεις μπορεί να χρησιμοποιηθεί και ο τρίμετρος ευθύγραμμος κανόνας (με σχετική έγκριση της Υπηρεσίας).

Η διαμήκης ομαλότητα των επιφανειών όλων των ασφαλτικών στρώσεων, μετρούμενη με την κυλιόμενη δοκό θα πρέπει να δίνει αποτελέσματα εντός των ορίων που καθορίζονται στον παρακάτω Πίνακα 13.

Η μέθοδος μέτρησης των ανωμαλιών του καταστρώματος με την κυλιόμενη δοκό (rolling beam) αναπτύχθηκε από το Βρετανικό Εργαστήριο Κυκλοφοριακών Ερευνών (TRL) (βλέπε Βιβλιογραφία). Κατά τη μέθοδο αυτή εντοπίζονται οι αποκλίσεις από τη θεωρητική επιφάνεια του καταστρώματος που υπερβαίνουν τα 4,00 ή τα 7,00 mm, υπολογίζεται ο συνολικός αριθμός τους ανά τμήμα συγκεκριμένου μήκους και τα αποτελέσματα συγκρίνονται με οριακές τιμές βάσει πινάκων.

**Πίνακας 13 - Μέγιστος επιτρεπόμενος αριθμός επιφανειακών ανωμαλιών**

	Επιφανειακές στρώσεις, συνδετικές στρώσεις <sup>(1)</sup> και λωρίδες εκτάκτου ανάγκης ή ασφαλτοστρωμένα ερείσματα				Συνδετικές στρώσεις, στρώσεις ασφαλτικής βάσης και διαπλάτυνσεις για στάθμευση παρά την οδό			
	4 mm		7 mm		4 mm		7 mm	
Όριο επιφανειακής ανωμαλίας	4 mm		7 mm		4 mm		7 mm	
Μήκος αναφοράς (m)	300	75	300	75	300	75	300	75
Αυτοκινητόδρομος και κύριες οδοί	20	9	2	1	40	18	4	2
Άλλες οδοί <sup>(2)</sup>	40	18	4	2	60	27	6	3

<sup>(1)</sup> Εφόσον η επιφάνεια της συνδετικής στρώσης πρόκειται να κυκλοφορηθεί για κάποιο χρονικό διάστημα.

<sup>(2)</sup> Οδοί με μικρές ταχύτητες (≤50km/h)

Οι μετρήσεις θα γίνονται κατά μήκος γραμμής ή γραμμών παράλληλων προς το όριο του οδοστρώματος επί τμημάτων μήκους 300 m που θα επιλέγονται από την Υπηρεσία. Είναι δυνατόν να εξετάζονται και τμήματα μήκους μικρότερου των 300 m (μέρος μεγαλύτερου κλάδου οδού) και να αποτιμούνται με αναγωγή του αριθμού των ανωμαλιών που μετρήθηκαν στα 300 m (στρογγύλευση του αποτελέσματος στον πλησιέστερο ακέραιο αριθμό).

Συνιστάται να εκτελούνται μετρήσεις ανά λωρίδα κυκλοφορίας καθώς και στη λωρίδα εκτάκτου ανάγκης (ΛΕΛ), περίπου στον άξονα αυτών.

Όταν το συνολικό μήκος του οδικού τμήματος είναι μικρότερο από 300 m, οι μετρήσεις θα γίνονται επί μήκους 75 m.

Κατά τις μετρήσεις η κυλιόμενη δοκός θα μετακινείται με ταχύτητα ≈ 2 km/h.

Η ομαλότητα των ασφαλτικών επιφανειών κατά τη διαμήκη κατεύθυνση μπορεί να μετρηθεί και με άλλες συσκευές, της εγκρίσεως της Υπηρεσίας.

Όταν χρησιμοποιούνται συσκευές που παρέχουν αποτελέσματα σε IRI (International Roughness Index: Διεθνής Δείκτης Ομαλότητας), οι αποδεκτές τιμές είναι IRI ≤ 1,1 για μήκος αναφοράς 10 m, ή IRI ≤ 1,4 για

μήκος αναφοράς 100 m. Στις περιπτώσεις αυτές, πρέπει να ικανοποιούνται επίσης και οι απαιτήσεις του πίνακα 12 της § 4.1.

#### Ομαλότητα κατά την εγκάρσια κατεύθυνση

Το οδόστρωμα θα ελέγχεται επίσης και για εγκάρσιες ανωμαλίες με τον τρίμετρο ευθύγραμμο κανόνα τοποθετούμενο κατά ορθή γωνία ως προς τον άξονα της οδού, σε θέσεις της επιλογής της Υπηρεσίας, σύμφωνα με το Πρότυπο EN 13036-7. Η μέγιστη αποδεκτή απόκλιση μεταξύ της επιφάνειας της οδού και της κάτω επιφάνειας του κανόνα είναι:

- 4 mm για την επιφανειακή ή συνδετική στρώση, και
- 6 mm για την ασφαλτική βάση.

Ο τρίμετρος ευθύγραμμος κανόνας θα χρησιμοποιείται επίσης για τον έλεγχο της ομαλότητας κατά τη διαμήκη κατεύθυνση όταν το συνολικό μήκος του οδοστρώματος είναι μικρότερο των 15 m, ή σε θέσεις όπου η χρήση της κυλιόμενης δοκού είναι πρακτικά αδύνατη, με τις ως άνω επιτρεπόμενες αποκλίσεις.

Πριν από κάθε μέτρηση ομαλότητας, η επιφάνεια που πρόκειται να μετρηθεί, εάν απαιτείται, θα καθαρίζεται με μηχανικό σάρωθρο, ώστε να μην υπάρχουν ξένα σώματα (ασύνδετα αδρανή, υλικά, φερτά υλικά κ.λπ.). Οι μετρήσεις θα γίνονται πριν την απόδοση του καταστρώματος στην κυκλοφορία, ώστε σε περίπτωση αστοχίας να γίνουν οι κατάλληλες επεμβάσεις χωρίς να επηρεασθεί η πρόοδος των εργασιών και το χρονοδιάγραμμα ολοκλήρωσης του έργου.

Πριν την έναρξη της διάστρωσης των ασφαλτομιγμάτων, ο Ανάδοχος θα υποβάλει στην Υπηρεσία Έκθεση Μεθοδολογίας στην οποία θα περιγράφεται η μέθοδος που θα υιοθετηθεί για τη μέτρηση της ομαλότητας.

#### Επιφανειακή μακροτραχύτητα - αδρότητα επιφάνειας (surface macrotexture)

Η μακροτραχύτητα της επιφάνειας της στρώσεως κυκλοφορίας έχει επιπτώσεις στην αντιολισθηρότητα και τη στάθμη του θορύβου από την αλληλεπίδραση ελαστικών - ασφαλτικού.

Η επιφανειακή μακροτραχύτητα (μακροϋφή) προσδιορίζεται με ογκομετρικές τεχνικές σύμφωνα με το Πρότυπο ΕΛΟΤ EN 13036-1.

Ανά 1000 m μήκους λωρίδας κυκλοφορίας (ή ανά λωρίδα κυκλοφορίας του δοκιμαστικού τμήματος) θα γίνονται δέκα μεμονωμένες μετρήσεις σύμφωνα με το ανωτέρω πρότυπο, πριν την απόδοση της οδού στην κυκλοφορία.

Η μακροτραχύτητα σε κάθε σημείο μέτρησης πρέπει να είναι > 0,6 mm. Σε αντίθετη περίπτωση θα γίνονται περαιτέρω μετρήσεις ώστε να προσδιοριστεί με μεγαλύτερη ακρίβεια η μακροτραχύτητα του τάπητα. Εάν ο μέσος όρος των μετρήσεων βρεθεί μικρότερος από 0,6 mm, το μίγμα στην περιοχή αυτή θα αποξηλώνεται σε όλο του το πάχος (με φρεζάρισμα) και θα αντικαθίσταται με νέα στρώση, η οποία θα εφαρμόζεται υποχρεωτικά με διαστρωτήρα.

Το ελάχιστο μήκος των επεμβάσεων θα είναι τουλάχιστον 20 m και το ελάχιστο πλάτος ίσο με το πλάτος μίας λωρίδας κυκλοφορίας.

Τα ως άνω διορθωτικά μέτρα θα λαμβάνονται εφ' όσον προβλέπονται από τη Μελέτη, ή κατόπιν σχετικής εντολής της Υπηρεσίας.

Όταν προβλέπεται η κατασκευή δοκιμαστικού τμήματος (συνήθως σε σημαντικά έργα) οι έλεγχοι αυτοί θα γίνονται υποχρεωτικά επ' αυτού.

### **6.3 Έλεγχος πάχους ασφαλτικών στρώσεων**

Για την εξακρίβωση του συμπυκνωμένου πάχους οποιασδήποτε ασφαλτικής στρώσης θα γίνεται χωροστάθμιση προ και μετά την διάστρωση ανά διατομή της οδού. Θα γίνονται μετρήσεις στα όρια του οδοστρώματος και σε ένα τουλάχιστον σημείο ανά λωρίδα κυκλοφορίας. Κατ' ελάχιστον δε θα λαμβάνονται τρία σημεία ανά διατομή.

Πυρηνοληψία θα γίνεται μόνον κατ' εξαίρεση, σε περιπτώσεις απιστικών στρώσεων, κόμβων ή ζωνών μεταβαλλόμενης γεωμετρίας επιφανείας, μετά από σχετική εντολή της Υπηρεσίας. Οι θέσεις λήψης καρτών θα υποδεικνύονται από την Υπηρεσία.

Τα αποτελέσματα της πυρηνοληψίας θα εξετάζονται μεμονωμένα και δεν θα υπολογίζεται ο μέσος όρος αυτών προκειμένου να συναχθούν συμπεράσματα για το μέσο πάχος των στρώσεων. Εάν με την πυρηνοληψία διαπιστωθεί μειωμένο πάχος, τότε θα λαμβάνονται περί την θέση της ανά 50 m πρόσθετοι πυρήνες προκειμένου να διερευνηθεί περαιτέρω η ασφαλτική στρώση.

Εάν κατά τους ανωτέρω ελέγχους διαπιστωθεί πάχος μεγαλύτερο του προβλεπόμενου από την μελέτη, ουδεμία προσαύξηση της συμβατικής τιμής μονάδος θα γίνεται αποδεκτή.

Εάν διαπιστωθεί μειωμένο πάχος στρώσης, και εφ' όσον η μείωση αυτή γίνει αποδεκτή από την Υπηρεσία, θα μειώνεται αναλογικά η συμβατική τιμή μονάδος.

Η αποδοχή ή μη ασφαλτικής στρώσης μειωμένου πάχους εξαρτάται από την θέση της, καθώς και το διαστρωθέν συνολικό πάχος ασφαλτικών ταπήτων.

Προκειμένου να γίνονται αποδεκτές στρώσεις υπολειπόμενες πέραν του 10% του θεωρητικού πάχους ο Ανάδοχος θα πρέπει να προσκομίσει αναλυτική έκθεση τεκμηριωμένη με υπολογισμούς από την οποία να προκύπτει η επάρκεια των στρώσεων που κατασκευάστηκαν για τον κυκλοφοριακό φόρτο σχεδιασμού και τις τοπικές συνθήκες του έργου. Η αποδοχή εκ μέρους της Υπηρεσίας των ως άνω απόψεων/ τεκμηρίωσης του Αναδόχου δεν αίρει την προαναφερθείσα αναλογική μείωση της συμβατικής τιμής.

Εάν οι μειωμένοι πάχους στρώσεις δεν γίνουν κατά τα ως άνω αποδεκτά από την Υπηρεσία, τότε η στρώση θα αποξηλώνεται και θα επανακατασκευάζεται με δαπάνες του Αναδόχου.

Στις περιπτώσεις παραλαβής του υλικού της ασφαλτικής στρώσης κατά βάρος θα γίνεται αναγωγή σε όγκο με βάση το φαινόμενο βάρος του συμπυκνωμένου ασφαλτικού σκυροδέματος και θα διενεργούνται οι ως άνω έλεγχοι και περικοπές εάν διαπιστωθούν μη συμμορφώσεις.

## 7 Όροι υγείας και ασφάλειας

Θα εφαρμόζονται σε κάθε περίπτωση τα καθοριζόμενα στο Σχέδιο Ασφάλειας - Υγείας (ΣΑΥ) του έργου (βλέπε Βιβλιογραφία).

Το απασχολούμενο προσωπικό θα είναι εφοδιασμένο με προστατευτικά υποδήματα εργασίας, γάντια και προστατευτική ενδυμασία για την αποφυγή επαφής των ασφαλτικών με το δέρμα.

Ιδιαίτερη προσοχή θα δίνεται κατά τον καθαρισμό ή τον έλεγχο της καλής λειτουργίας των ακροφυσίων. Απαγορεύεται οι εκκένωση ασφαλτικού υλικού σε δανειοθαλάμους, οχετούς ή αύλακες.

## 8 Τρόπος επιμέτρησης

### 8.1 Έλεγχος πάχους ασφαλτικών στρώσεων

Για την εξακρίβωση του συμπυκνωμένου πάχους των ασφαλτικών στρώσεων θα γίνεται χωροστάθμηση προ και μετά την διάστρωση ανά διατομή της οδού. Θα γίνονται μετρήσεις στα όρια του οδοστρώματος και σε ένα τουλάχιστον σημείο ανά λωρίδα κυκλοφορίας. Κατ' ελάχιστον δε θα λαμβάνονται τρία σημεία ανά διατομή.

Πυρηνοληψία θα γίνεται μόνον κατ' εξαίρεση, σε περιπτώσεις απιστικών στρώσεων, κόμβων ή ζωνών μεταβαλλόμενης γεωμετρίας επιφανείας, μετά από σχετική εντολή της Υπηρεσίας. Οι θέσεις λήψης καρτών θα υποδεικνύονται από την Υπηρεσία.

Τα αποτελέσματα της πυρηνοληψίας θα εξετάζονται μεμονωμένα και δεν θα υπολογίζεται ο μέσος όρος αυτών προκειμένου να συναχθούν συμπεράσματα για το μέσο πάχος των στρώσεων. Εάν με την πυρηνοληψία διαπιστωθεί μειωμένο πάχος, τότε θα λαμβάνονται περί την θέση της ανά 50 m πρόσθετοι πυρήνες προκειμένου να διερευνηθεί περαιτέρω η ασφαλτική στρώση.

Εάν κατά τους ανωτέρω ελέγχους διαπιστωθεί πάχος μεγαλύτερο του προβλεπόμενου από την μελέτη, ουδεμία προσαύξηση της συμβατικής τιμής μονάδος θα γίνεται αποδεκτή.

Εάν διαπιστωθεί μειωμένο πάχος στρώσης, και εφ' όσον η μείωση αυτή γίνει αποδεκτή από την Υπηρεσία, θα μειώνεται αναλογικά η συμβατική τιμή μονάδος.

Η αποδοχή ή μη ασφαλικής στρώσης μειωμένου πάχους εξαρτάται από τη θέση της, καθώς και το διαστρωθέν συνολικό πάχος ασφαλικών ταπήτων.

Προκειμένου να γίνουν αποδεκτές στρώσεις υπολειπόμενες πέραν του 10% του θεωρητικού πάχους ο Ανάδοχος θα πρέπει να προσκομίσει αναλυτική έκθεση τεκμηριωμένη με υπολογισμούς από την οποία να προκύπτει η επάρκεια των στρώσεων που κατασκευάστηκαν για τον κυκλοφοριακό φόρτο σχεδιασμού και τις τοπικές συνθήκες του έργου. Η αποδοχή εκ μέρους της Υπηρεσίας των ως άνω απόψεων /τεκμηρίωσης του Αναδόχου δεν αίρει την προαναφερθείσα αναλογική μείωση της συμβατικής τιμής.

Εάν οι μειωμένοι πάχους στρώσεις δεν γίνουν κατά τα ως άνω αποδεκτά από την Υπηρεσία, τότε η στρώση θα αποξηλώνεται και θα επανακατασκευάζεται με δαπάνες του Αναδόχου.

Στις περιπτώσεις παραλαβής του υλικού της ασφαλικής στρώσης κατά βάρος θα γίνεται αναγωγή σε όγκο με βάση το φαινόμενο βάρος του συμπυκνωμένου ασφαλικού σκυροδέματος και θα διενεργούνται οι ως άνω έλεγχοι και περικοπές εάν διαπιστωθούν μη συμμορφώσεις.

## **8.2 Επιμέτρηση ενσωματούμενου ασφαλικού σκυροδέματος κατά βάρος**

Η ζύγιση του προσκομιζόμενου προς ενσωμάτωση ασφαλικού σκυροδέματος θα γίνεται με πλάστιγγες αυτόματου ζυγίσσεως βαθμονομημένες από αναγνωρισμένους φορείς διακρίβωσης.

Οι πλάστιγγες θα καταγράφουν αυτόματα σε καρτέλες ή ταινίες ελέγχου το βάρος του ζυγισμένου ασφαλικού σκυροδέματος.

## **8.3 Επιμέτρηση ανά τετραγωνικό μέτρο**

Η κάθε στρώση, πλήρως κατασκευασμένη (εργασία και υλικά), θα επιμετράται σε τετραγωνικά μέτρα (m<sup>2</sup>) συμπυκνωμένου πάχους, αφού έχει εξακριβωθεί το συμβατικό συμπυκνωμένο. Το πλάτος της στρώσης ορίζεται ως την απόσταση μεταξύ των ακμών της ανώτερης επιφάνειας της στρώσης χωρίς να συνυπολογίζονται τυχόν οριογραμμές επιφανειών μορφής πρηνών.

## **8.4 Μεταφορά υλικών**

Για την επιμέτρηση του μεταφορικού έργου ισχύουν τα προβλεπόμενα στα συμβατικά τεύχη.

## **8.5 Προεπάλειψη και συγκολλητική επάλειψη**

Επιμετρώνται ιδιαίτερως, σύμφωνα με τα καθοριζόμενα στις οικίες Προδιαγραφές ΕΛΟΤ ΤΠ 1501

Η πλήρης κατασκευή ασφαλικών στρώσεων από ασφαλικό σκυρόδεμα που παράγεται σε μόνιμη εγκατάσταση, η οποία επιμετράται όπως καθορίζεται στην παρούσα, περιλαμβάνει τις δαπάνες παραγωγής ή προμήθειας και μεταφοράς των κατάλληλων αδρανών υλικών μέχρι την εγκατάσταση παραγωγής ασφαλτομίγματος, την ανάμιξη αυτών με συνδετικό υλικό, τη μεταφορά του ασφαλτομίγματος, τη διάστρωση αυτού με μηχάνημα διάστρώσης (finisher), τη σταλία των μεταφορικών μέσων, καθώς και κάθε δαπάνη υλικών και εργασίας για την πλήρη ολοκλήρωση της στρώσης(-εων), σύμφωνα με την παρούσα Προδιαγραφή.

## Παράρτημα Α

### (Ιδιότητες μιγμάτων ανακυκλούμενου - νέου ασφαλτομίγματος)

- Η εισδυτικότητα (penetration) της ασφάλτου του μίγματος δίδεται από τη σχέση:

$$\alpha \cdot \log (pen_1) + \beta \cdot \log (pen_2) = \log pen_{mix}$$

όπου:

$pen_{mix}$ : η προκύπτουσα (από υπολογισμό) εισδυτικότητα της ασφάλτου στο μίγμα που περιέχει ανακυκλωμένο ασφαλτόμιγμα

$pen_1$ : η εισδυτικότητα της ασφάλτου που ανακτήθηκε από το ανακυκλωμένο ασφαλτόμιγμα

$pen_2$ : η εισδυτικότητα της προστιθέμενης ασφάλτου

$\alpha, \beta$ : οι αναλογίες (%) κατά βάρος της ασφάλτου του μίγματος:

( $\alpha$ ): της προερχόμενης από το ανακυκλωμένο ασφαλτόμιγμα

( $\beta$ ): της προστιθέμενης ασφάλτου

ισχύει:  $\alpha + \beta = 1$

- Το σημείο μάλθωσης της ασφάλτου στο μίγμα δίδεται από τη σχέση:

$$T_{R\&B\ mix} = \alpha \cdot T_{R\&B1} + \beta \cdot T_{R\&B2}$$

όπου:

$T_{R\&B\ mix}$ : το προκύπτον σημείο μάλθωσης της ασφάλτου στο μίγμα που περιέχει ανακυκλωμένο ασφαλτόμιγμα

$T_{R\&B1}$ : το σημείο μάλθωσης της ασφάλτου που ανακτήθηκε από το ανακυκλωμένο ασφαλτόμιγμα

$T_{R\&B2}$ : το σημείο μάλθωσης της προστιθέμενης ασφάλτου

$\alpha, \beta$ : οι αναλογίες κατά βάρος της ασφάλτου του ανακυκλωμένου ασφαλτομίγματος ( $\alpha$ ) και της προστιθέμενης ασφάλτου ( $\beta$ ), ( $\alpha + \beta = 1$ )

Οι δοκιμές προσδιορισμού της εισδυτικότητας και του σημείου μάλθωσης θα γίνονται σύμφωνα με τα Πρότυπα ΕΛΟΤ EN 1426 και ΕΛΟΤ EN 1427 αντίστοιχα. Η ανάκτηση της ασφάλτου θα γίνεται σύμφωνα με το Πρότυπο EN 12697-3.

**Παράρτημα Β****(Πίνακας διορθωτικών συντελεστών ευστάθειας Marshall)****Πίνακας Β.1 - Διορθωτικοί συντελεστές ευστάθειας Marshall για δοκίμια διαμέτρου 150 mm**

Ύψος δοκιμίου (mm)	Όγκος δοκιμίου (cm <sup>3</sup> )	Διορθωτικός συντελεστής
88,9	1608 - 1626	1,12
90,5	1637 - 1665	1,09
92,1	1666 - 1694	1,06
93,7	1695 - 1723	1,03
95,2	1724 - 1752	1,00
96,8	1753 - 1781	0,97
98,4	1782 - 1810	0,97
100,0	1811 - 1839	0,95
101,6	1840 - 1868	0,92

## Βιβλιογραφία

- Βρετανικό Εργαστήριο Κυκλοφοριακών Ερευνών (TRL: *Transport Research Laboratory*)
- Υπουργικές Αποφάσεις ΥΠΕΧΩΔΕ περί ΣΑΥ - ΦΑΥ

